

# महाराष्ट्र राज्य सहकारी पणन महासंघ मर्यादित, मुंबई

कनमूर हाऊस, नरसी नाथा स्ट्रीट, मस्जिद बंदर, मुंबई - ४०० ००९. पो. बॉक्स नं - ५०८०, फॅक्स नंबर : ०२२-२३७३८२०८ फोन नंबर : २३७५२२९४/९८  
वेबसाईट : [www.mahamarkfed.org](http://www.mahamarkfed.org) रजिस्ट्रेशन नं. २४०२०/२५-११-१९५८

## ❁ अधिमंडळाच्या ६४ व्या वार्षिक सर्वसाधारण सभेची नोटीस ❁

महाराष्ट्र राज्य सहकारी पणन महासंघ मर्यादित, मुंबई या संस्थेच्या अधिमंडळाची ६४ वी वार्षिक सर्वसाधारण सभा मंगळवार, दिनांक २४/०९/२०२३ रोजी सकाळी ठिक १०.०० वाजता मे. यशवंतराव चव्हाण, प्रतिष्ठान सभागृह, जनरल जगन्नाथ भोसले मार्ग, नरीमन पॉईंट, मुंबई येथे आयोजित करण्यात आली आहे.

### विषय पत्रिका

१. दि. २४/०५/२०२२ रोजीच्या ६३ व्या अधिमंडळाच्या वार्षिक सर्वसाधारण सभेचे इतिवृत्त वाचून मंजूर करणे.
२. मा. प्राधिकृत अधिकारी सो. व व्यवस्थापकीय संचालक यांनी शिफारस केलेला वार्षिक अहवाल, आर्थिक वर्ष २०२१-२२ अखेरचे ताळेबंद पत्रक, व्यापारी पत्रक व नफा-तोटा पत्रक तसेच नफा वाटणी मंजूर करणे.
३. सन २०२१-२०२२ च्या अंदाजपत्रकामध्ये दर्शविलेला खर्च व उत्पन्न तसेच प्रत्यक्ष झालेला खर्च व उत्पन्न यांस मंजूरी देणे.
४. सन २०२१-२०२२ या वर्षाचा लेखा परिक्षण अहवाल वाचून मंजूर करणे.
५. सन २०२०-२०२१ च्या दोष दुरुस्ती अहवालास मंजूरी देणे.
६. पणन महासंघाच्या सन २०२२-२०२३ च्या अंदाज पत्रकास मंजूरी देणे.
७. सन २०२२-२०२३ या आर्थिक वर्षाकरीता शासकिय लेखापरिक्षक यांची नियुक्ती करणे.
८. सभेच्या अध्यक्षशांच्या मंजूरीने आयत्यावेळी येणाऱ्या विषयांचा विचार करणे.

तरी सभासद संस्थांच्या प्रतिनिधींनी सभेला उपस्थित रहावे, अशी विनंती आहे.

मा. व्यवस्थापकीय संचालक  
तथा प्राधिकृत अधिकारी यांचे मान्यतेने }

दिनांक : ०४/०९/२०२३

**प्रभाकर सावंत**

सरव्यवस्थापक (प्रशासन)

- टीप :- १. पणन महासंघाच्या पोटनियम ७-अ नुसार असणाऱ्या “अ” वर्ग सभासद संस्थेला, संचालक मंडळाचा अथवा योग्य त्या समितीचा ठराव करून आपल्यावतीने वार्षिक सभेला उपस्थित राहण्यासाठी व मत देण्यासाठी एक प्रतिनिधी पाठविण्याचा अधिकार आहे. अधिकृत प्रतिनिधीचे नांव आणि संचालक मंडळ / समितीच्या ठरावाची नक्कल पणन महासंघाने ठरवून दिलेल्या नमुन्यात प्रतिनिधीच्या प्रमाणित फोटोसह दि. १७/०९/२०२३ पूर्वी पणन महासंघाच्या प्रधान कार्यालय, मुंबई येथे उपस्थितीबाबत नोंद करावी.
२. सभासद संस्थांना पणन महासंघाच्या कामकाजविषयीचे जे काही प्रश्न विचारावयाचे असतील ते प्रधान कार्यालयाकडे सरव्यवस्थापक (प्रशासन) यांचे नावे दि. १६/०९/२०२३ पूर्वी पाठविण्याची विनंती आहे. ऐनवेळी विचारल्या जाणाऱ्या प्रश्नांची उत्तरे देता येणार नाहीत.
  ३. विशेष सर्वसाधारण सभेमध्ये गणपूर्ती एकूण सदस्य संस्थांच्या १/५ प्रतिनिधी एवढी किंवा ४० सदस्य संस्था यापैकी जी संख्या कमी असेल तेवढी असेल.
  ४. गणपूर्ती अभावी सभा होऊ न शकल्यास, त्याच दिवशी त्याच ठिकाणी अर्ध्या तासानंतर सभेचे कामकाज विषय पत्रिकेनुसार सुरु करण्यात येईल व ते अधिकृत राहिल.



# भावपुर्ण श्रद्धांजली



अहवाल सालात सहकार, राजकीय, शैक्षणिक,  
साहित्यिक, सामाजिक व इतर सर्व क्षेत्रातील दिवंगत  
झालेल्या मान्यवर व्यक्ती, पदाधिकारी, अधिकारी व  
कार्यकर्ते यांना तसेच मातृभूमीच्या संरक्षणार्थ धारातिर्थी  
पडलेल्या जवानांना तसेच दिवंगत झालेल्या सेवकांना  
महाराष्ट्र राज्य सहकारी पणन महासंघ मर्यादित, मुंबई



या संस्थेच्या वतीने भावपुर्ण श्रद्धांजली  
अर्पण करीत आहोत.



## व्यवस्थापकीय संचालक तथा प्राधिकृत अधिकारी यांचे मनोगत

सन्माननीय मित्राहो,

महाराष्ट्र राज्य सहकारी पणन महासंघाच्या दिनांक ३१ मार्च २०२२ रोजी संपलेल्या कामकाजाचा वार्षिक अहवाल व ताळेबंद, व्यापारी पत्रक आणि नफा-तोटा पत्रक व्यवस्थापकीय संचालक तथा प्राधिकृत अधिकारी यांच्या वतीने सादर करित आहोत.

आजवरच्या काळात संस्थेने शेती व शेतकरी आणि ग्राहक यांच्या विकासासाठी आणि हित संरक्षणासाठी अभिमानास्पद कामगिरी केलेली आहे. पणन महासंघाचे माजी प्राधिकृत अधिकारी, मा. बाबासाहेब पाटील साहेब, माजी प्रशासकीय मंडळ सदस्य मा. नंदकिशोर सुर्यवंशी साहेब, आणि पणन महासंघाचे माजी अध्यक्ष व माजी संचालक तसेच वेगवेगळ्या जिल्ह्यातील उपस्थित सभासद संस्था प्रतिनिधी यांच्या समवेत गतवर्षी पणन महासंघाच्या अधिमंडळाची ६३ वी वार्षिक सर्वसाधारण सभा ही दि. २४ मे २०२२ रोजी मे. यशवंतराव चव्हाण प्रतिष्ठान, मुंबई येथे संपन्न झाली.


सन २०२१-२२ मधील ही अधिमंडळाची ६४ वी वार्षिक सर्वसाधारण सभा आहे. या काळातील वार्षिक अहवाल, व्यापारी पत्रक, नफा-तोटा पत्रक, ताळेबंद पत्रक या अहवालासोबत सादर केलेले आहेत. वार्षिक अहवालाचा जर एकंदरीत अभ्यास केला तर अतिशय चांगले काम या वर्षात पणन महासंघाने केलेले आहे. अहवाल सालात पणन महासंघाने राज्य शासनाची प्रमुख अभिकर्ता संस्था म्हणून किमान आधारभूत खरेदी योजनेअंतर्गत धान व भरडधान्याची खरेदी केली आहे. तसेच अहवाल सालात नाफेड व भारतीय खाद्य निगम यांचे प्रमुख अभिकर्ता संस्था म्हणून राज्यामध्ये शेतकरी हिताच्या दृष्टीने पी.एस.एस. योजनेअंतर्गत कडधान्य व तेलबिया खरेदी करण्यात आलेली आहे. राज्य शासन तसेच नाफेड व भारतीय खाद्य निगम यांची प्रमुख अभिकर्ता संस्था म्हणून पणन महासंघाने तसेच पणन महासंघाचे अधिकारी/कर्मचारी/सर्व सहकारी संस्थांनी अत्यंत उत्कृष्टपणे काम केलेले आहे.

अहवाल सालात पणन महासंघाने हंगाम २०२१-२२ मध्ये राज्य शासनाची प्रमुख अभिकर्ता संस्था म्हणून काम करित असताना किमान आधारभूत किंमत खरेदी योजनेअंतर्गत ७९३ खरेदी केंद्रांवर एकूण ४,८४,४५४ शेतकऱ्यांकडून १४२ लाख विंचंटल धान आणि ६ लाख विंचंटल भरडधान्याची अशी एकूण १४८ लाख विंचंटल खरेदी झालेली आहे. याबरोबरच खरेदी केलेल्या धानाची भरडाई करून भरडाई पासून तयार होणारा तांदुळ शासकीय गोदामात जमा करण्यात आलेला आहे. अहवाल सालात विशेषतः प्रथमच कोल्हापूर जिल्ह्यामध्ये रागीची मोठ्या प्रमाणात २५३२ विंचंटल खरेदी करण्यात आलेली आहे. अहवाल सालात नाफेड व भारतीय खाद्य निगम यांची प्रमुख अभिकर्ता संस्था म्हणून काम करित असताना पणन महासंघामार्फत पी.एस.एस. योजनेअंतर्गत एकूण १,१०,१४५ शेतकऱ्यांकडून २१२ खरेदी केंद्रांवर १३.३२ लाख विंचंटल, रक्कम रु. ६७५ कोटी किंमतीची कडधान्य व तेलबिया खरेदी करण्यात आलेली आहे. यामध्ये ‘‘अ’’ वर्ग सभासद संस्थांनी अतिशय उत्कृष्टरित्या काम केलेले आहे. धान खरेदी मोठ्या प्रमाणात होत असल्याने विशेषतः भंडारा/गोंदिया जिल्ह्यामध्ये त्यांच्या प्रतिनिधीकडून मागणी आल्यामुळे ‘‘अ’’ वर्ग सभासद संस्थांसह त्या जिल्ह्यातून ‘‘ब’’ वर्ग सभासद संस्थांकडून देखील धान/भरडधान्य खरेदीचे काम करून घेण्यात आलेले आहे.

पणन महासंघाचा जो मुख्य उद्देश, शेतकऱ्यांना मदत करणे व त्यांनी पिकवलेल्या मालाला योग्य भाव मिळवून देणे या करीता भगिरथ सारख्या ब्रॅन्ड खताचा तसेच इफको, कृभको, झुआरी, कोरोमंडल, आयपीएल, आरसीएफ या कंपन्यांकडून खते घेऊन शेतकऱ्यांना योग्य वेळी व वाजवी दरात खत पुरवठा पणन महासंघ करित आहे. खरीप हंगाम २०२२ मध्ये पणन महासंघाने विविध जिल्ह्यात एकूण सर्व प्रकारची ४५,८१४ मे. टन खत विक्री केली आहे. तसेच वैभव पशुखाद्य कारखाना, बोरविहीर, धुळे येथे मका भरडा व पशुखाद्य पावडर (मॅश) यांचे उत्पादन जुन २०२२ पासून सुरु करण्यात आलेले आहे. पणन महासंघाच्या वसुली विभागाने सातत्याने पाठपुरावा करून सन २०२१-२२ या आर्थिक वर्षात एकूण रक्कम रु. १.१८ कोटीची वसुली करण्यात आलेली आहे.

वरील योजनांव्यतिरिक्त मालमत्ता (गोदाम) विभाग हा चांगले उत्पन्न देणारा विभाग आहे. राज्यात पणन महासंघाची एकूण १२८ गोदामे आहेत. त्यांची साठवणूक क्षमता २,८०,९४० मे. टन इतकी आहे. सादर गोदामांचा प्रामुख्याने रासायनिक खते, अन्नधान्य, बारदाना, कृषी अवजारे इत्यादी कृषी संबंधित मालाची साठवणूक करण्यासाठी वापर केला जातो. शासकीय योजनांसाठी प्राधान्याने गोदामांचा वापर केला जातो. पणन महासंघाला स्वतःच्या वापरासाठी आवश्यक असलेल्या गोदाम क्षमतेचा वापर झाल्यानंतर उर्वरित गोदाम हे महाराष्ट्र राज्य वखार महामंडळ, केंद्रीय वखार महामंडळ, सभासद संस्था व रासायनिक खत कंपन्या यांना भाडे तत्वावर दिली जातात. त्यामुळे पणन महासंघास अहवाल सालात एकूण ४.४३ कोटी उत्पन्न प्राप्त झालेले आहे. किफायतशीर टिकाणी नवीन गोदामे/कोल्ड स्टोरेज बांधणे याबाबत नियोजन करून सद्याचे पारंपारिक व्यवसायामध्ये विविधता आणण्याचे प्रयत्न करण्यात येत आहेत. तसेच सहकाराला बळकट करणे व सहकाराच्या माध्यमातून शेतकऱ्यांच्या मालाला वाजवी भाव मिळवून देणे हे पणन महासंघाचे मुख्य उद्दिष्ट आहे. या उद्दिष्टालाच अनुसरून महाराष्ट्रतील प्रत्येक जिल्ह्यात ज्या वैशिष्ट्यपूर्ण उत्पादनां/पदार्थांना जी.आय. (G.I.) मानांकन मिळालेले आहेत अशा वैशिष्ट्यपूर्ण उत्पादनांचे/पदार्थांचे एकत्रिकरण करून त्याला मार्केट मिळवून देण्याचा प्रयत्न पणन महासंघाने केलेला असून पणन महासंघाच्या ६३ व्या वार्षिक सर्वसाधारण सभेमध्ये महाराष्ट्र राज्याचे तत्कालीन मा. उपमुख्यमंत्री व मा. सहकार मंत्री आणि मा. राज्यमंत्री तसेच विविध मान्यवरांच्या उपस्थितीत जी.आय. (G.I.) उत्पादनांच्या/पदार्थांच्या विक्रीच्या कार्यक्रमाचा शुभारंभ करण्यात आलेला आहे. शेतकऱ्यांच्या मालाला/उत्पादनाला अशा प्रकारे राज्यात वाजवी भाव व प्रसिध्दी मिळविण्याबाबतचा पणन महासंघाने प्रयत्न केला आहे.

पणन महासंघाच्या व्यवसाय वृद्धीमध्ये सर्व सभासद संस्था, महाराष्ट्र शासन, भारत सरकार, राष्ट्रीय सहकारी विकास निगम, लहान-मोठ्या सहकारी संस्था, पतपुरवठा संस्था, शेतकरी, ग्राहक, लोकप्रतिनिधी, सहकार क्षेत्रातील कार्यकर्ते व सर्व संबंधितांकडून संस्थेला बहुमोल सहकार्य लाभले याबद्दल त्यांना अंतःकरणपूर्वक धन्यवाद देऊन संस्थेच्या कार्याचा संक्षिप्त अहवाल मी सादर करित आहे.



सुधाकर तेलंग (भा.प्र.से.)

व्यवस्थापकीय संचालक

सुधाकर तेलंग (भा.प्र.से.)

व्यवस्थापकीय संचालक, तथा प्राधिकृत अधिकारी

# अहवाल सालातील पणन महासंघाकडील विभागवार गोषवारा

## प्रशासन विभाग

### सभासद -

पणन महासंघाची मागील ४ वर्षातील सभासद संख्या व भाग भांडवल माहिती खालीलप्रमाणे :

|                   | २०१८-१९ | २०१९-२० | २०२०-२१ | २०२१-२२ |
|-------------------|---------|---------|---------|---------|
| सरकारी            | १       | १       | १       | १       |
| अ वर्ग सभासद      | ७८३     | ७८७     | ७८९     | ७९०     |
| असोसिएट           | २०६     | २०६     | २०६     | २०६     |
| नाममात्र (ब वर्ग) | ९,०८६   | ९,१५२   | ९,२११   | ९,२७६   |
| एकूण              | १०,०७६  | १०,१४६  | १०,२०७  | १०,२७३  |

### भाग भांडवल :

|                              | २०१८-१९        | २०१९-२०        | २०२०-२१        | २०२१-२२        |
|------------------------------|----------------|----------------|----------------|----------------|
| सरकारी                       | १२,३५,०७,०००/- | १२,३५,०७,०००/- | १२,३५,०७,०००/- | १२,३५,०७,०००/- |
| सहकारी संस्था पुर्ण भरपाईचे  | ७७,९०,०००/-    | ७८,३०,०००/-    | ७८,५०,०००/-    | ७८,६५,०००/-    |
| सहकारी संस्था अपुर्ण भरपाईचे | १३,५६,२००/-    | १३,५६,२००/-    | १३,५६,२००/-    | १३,५६,२००/-    |
| असोसिएट                      | ५१,१००/-       | ५१,१००/-       | ५१,१००/-       | ५१,१००/-       |
| एकूण                         | १३,२७,०४,३००/- | १३,२७,४४,३००/- | १३,२७,६४,३००/- | १३,२७,७९,३००/- |

### संचालक मंडळ समित्या :

दिनांक २४/०२/२०२१ पासून शासनाने पणन महासंघावर मा. आ. बाबासाहेब मोहनराव पाटील यांना प्राधिकृत अधिकारी म्हणून नियुक्त केलेले आहे.

### आस्थापना विभाग :

अहवाल वर्ष दि. ३१/०३/२०२२ अखेर पणन महासंघामध्ये नियमित वेतनश्रेणीत काम करीत असलेल्या सेवकांची संख्या १९२ आहे.

## वित्त विभाग

अहवाल सालामध्ये पणन महासंघाने स्वतःचे व्यवसाय वाढविण्यासाठी प्रयत्न केलेत, तसेच पणन महासंघाने शासनाच्या विविध योजना अत्यंत कार्यक्षमतेने राबविल्या आहेत व प्रशासकीय खर्चात काटकसर केली आहे. नाफेड/एफ.सी.आय. करीता कडधान्य व तेलबीया यांची खरेदी तसेच अन्न नागरी पुरवठा विभाग, महाराष्ट्र शासन यांची प्रमुख अभिकर्ता संस्था म्हणून धान व भरड धान यांची खरेदी करण्यात आलेली आहे. अहवाल सालामध्ये धानाची खरेदी मोठ्या प्रमाणात झाली असल्यामुळे उलाढालीमध्ये मागिल वर्षाच्या तुलनेत वाढ झालेली दिसून येत आहे. आर्थिक वर्षाचे ताळेबंद व नफा तोटा पत्रके सादर करण्यात आलेली आहेत. मागिल ४ वर्षांमध्ये झालेली उलाढाल, व्यवस्थापन खर्च, व्यापारी नफा (तरतूदपूर्व नफा) इत्यादीचा तपशील पुढील प्रमाणे आहे.

(आकडे रु. कोटीमध्ये)

| अ. क्र. | तपशिल  | सन २०१८-१९ | सन २०१९-२० | सन २०२०-२१ | सन २०२१-२२ |
|---------|--|------------|------------|------------|------------|
| १.      | व्यवसायाची उलाढाल                              | ३३३३.२९    | १८१७.७१    | ३७६२.८५    | ३८७८.३०    |
| २.      | व्यापारी नफा                                   | ८९.२९      | २९.८३      | १७.९९      | २५.८८      |
| ३.      | इतर उत्पन्न<br>(व्याज लाभांश व किरकोळ उत्पन्न) | २७.८३      | १७.२७      | २१.७०      | १८.९७      |
| ४.      | एकूण व्यापारी नफा + इतर उत्पन्न                | १०९.१२     | ४७.१०      | ३९.६९      | ४४.८६      |
| ५.      | वजा व्यवस्थापन खर्च                            | २८.५१      | २९.६४      | २७.२०      | २९.१०      |
| ६.      | निव्वळ नफा तरतुदीपूर्वीचा                      | ८०.६१      | १७.४६      | १२.४९      | १५.७६      |
| ७.      | वजा तरतुदी                                     | ७६.०६      | १४.२५      | १०.६५      | १३.९०      |
| ८.      | निव्वळ नफा                                     | ४.५५       | ३.२१       | १.८४       | १.८६       |

सदर नफ्यातुन उपदान निधीला रु. ३.४० कोटी, सेवक सानुग्रह अनुदान रु. ०.९० कोटी, संशयित व बुडीत येणे निधीला रु. ०.५० कोटी, आयकर देण्याकरीता तरतूद रु. २.८० कोटी, सेवक रजा वेतनासाठी रु. २.५० कोटी, इमारत निधी रु. ३.५० कोटी व कॉर्पोरेट सोशल रिस्पॉन्सिबिलिटी (सी.एस.आर.) फंड निधी तरतुद रु. ०.३० कोटी, अशा एकूण रु. १३.९० कोटीच्या तरतुदी (Provisions) अहवाल सालात केलेल्या आहेत.

## राज्य शासन खरेदी विभाग

अहवाल सालात राज्य शासनाची प्रमुख अभिकर्ता संस्था म्हणून पणन महासंघाच्या वतीने शेतकरी हिताच्या दृष्टिने आधारभूत किंमत खरेदी योजना राबविण्यात आली. या योजने अंतर्गत धान व भरडधान्य यांची शेतकऱ्यांकडून खरेदी करण्यात आली. या करीता एकूण ९४३ खरेदी केंद्र उघडण्यात आली होती. त्यापैकी ७९३ खरेदी केंद्रावर खरेदी झालेली असून सदर योजनेचा ४,८४,४५४ शेतकऱ्यांनी लाभ घेतला आहे.

दिनांक १ एप्रिल २०२१ ते ३१ मार्च २०२२ अखेर धान व भरडधान्य खरेदीचा विभागनिहाय तपशिल खालील प्रमाणे आहे.

**विभाग निहाय धान व भरडधान्य खरेदी अहवाल दि. ०१/०४/२०२१ ते ३१/०३/२०२२**

| अ.क्र. | विभाग                | ज्वारी<br>क्विंटल  | मका<br>क्विंटल     | बाजरी<br>क्विंटल | गहू             | रागी            | धान<br>क्विंटल        | एकुण खरेदी<br>क्विंटल | उघडण्यात<br>आलेली<br>खरेदी केंद्र | प्रत्यक्ष<br>खरेदी<br>झालेली<br>केंद्र | लाभार्थी<br>संख्या |
|--------|----------------------|--------------------|--------------------|------------------|-----------------|-----------------|-----------------------|-----------------------|-----------------------------------|--|--------------------|
| १      | औरंगाबाद             | ७२,५७७.३०          | १५,४७१.४३          | २,५९१.५०         | ०.००            | ०.००            | ०.००                  | ९०,६४०.२३             | ४६                                | १८                                     | ५,८१४.००           |
| २      | अमरावती              | १,०१,७७६.०२        | ७३,५६६.९१          | १२.८५            | ८,१४४.९२        | ०.००            | ०.००                  | १,८३,५००.७०           | ५९                                | ३१                                     | ८,०७८.००           |
| ३      | नागपुर               | १,५५७.००           | १५,८१३.८०          | ०.००             | ०.००            | ०.००            | १,३३,०१,८२६.३८        | १,३३,१९,१९७.१८        | ६५३                               | ६११                                    | ४,१५,६९७.००        |
| ४      | नाशिक                | १,८९,६९७.५०        | १,०८,००१.००        | ३,०६८.००         | १,०४६.५०        | ०.००            | ०.००                  | ३,०१,८१३.००           | ६१                                | ३५                                     | १०,९३३.००          |
| ५      | कोकण                 | ०.००               | ०.००               | ०.००             | ०.००            | ०.००            | ८,८७,८१६.२७           | ८,८७,८१६.२७           | ९२                                | ८३                                     | ४१,८४९.००          |
| ६      | पश्चिम<br>महाराष्ट्र | ८३०.५०             | २,६१५.००           | ०.००             | ०.००            | २,५३१.६४        | २४,६९९.६७             | ३०,६७६.८१             | ३२                                | १५                                     | २,०८३.००           |
|        | <b>एकुण</b>          | <b>३,६६,४३८.३२</b> | <b>२,१५,४६८.१४</b> | <b>५,६७२.३५</b>  | <b>९,१९१.४२</b> | <b>२,५३१.६४</b> | <b>१,४२,१४,३४२.३२</b> | <b>१,४८,१३,६४४.१९</b> | <b>९४३</b>                        | <b>७९३</b>                             | <b>४,८४,४५४.००</b> |

उपरोक्त खरेदीच्या अनुषंगाने राज्य शासन विभागाची अहवाल सालात झालेली उलाढाल रु. ३१३६,३४,३६,३७५/- इतकी आहे.

## नाफेड खरेदी विभाग

अहवाल सालात नाफेड व भारतीय खाद्य निगम यांची प्रमुख अभिकर्ता संस्था म्हणून राज्यामध्ये पणन महासंधामार्फत शेतकरी हिताच्या दृष्टिने कडधान्य व तेलबिया यांची पी.एस.एस. योजने अंतर्गत खरेदी करण्यात आली. या योजने अंतर्गत राज्यामध्ये एकूण २१२ खरेदी केंद्र उघडण्यात आली होती. सदर योजनेचा १,१०,१४५ शेतकऱ्यांनी लाभ घेतलेला आहे.

दिनांक १ एप्रिल २०२१ ते ३१ मार्च २०२२ अखेर आर्थिक हिशोबपत्रकाप्रमाणे कडधान्य व तेलबिया खरेदीचा तपशिल पुढील प्रमाणे आहे.

| अ. क्र. | तपशिल    | नाफेड खरेदी (क्विंटल) | शेतकरी संख्या | एफ.सी.आय. खरेदी (क्विंटल) | शेतकरी संख्या | एकुण खरेदी   | एकुण शेतकरी संख्या |
|---------|----------|-----------------------|---------------|---------------------------|---------------|--------------|--------------------|
| १       | तुर      | १०,०६२.३१             | १,१६८         | ०.००                      | ०.००          | १०,०६२.३१    | १,१६८              |
| २       | उडिद     | ६,२९९.७२              | १२,६५७        | ०.००                      | ०.००          | ६,२९९.७२     | १२,६५७             |
| ३       | PSF उडिद | ३४.७५                 | ७५            | ०.००                      | ०.००          | ३४.७५        | ७५                 |
| ४       | मुग      | ६,९८६.६२              | १४,०२३        | ०.००                      | ०.००          | ६,९८६.६२     | १४,०२३             |
| ५       | सोयाबिन  | ०.००                  | ०.००          | ०.००                      | ०.००          | ०.००         | ०.००               |
| ६       | चणा      | ११,६४,२९१.००          | ७७,८५५        | १,४५,०३२.८०               | ४,३६७         | १३,०९,३२३.८० | ८२,२२२             |
|         | एकुण     | ११,८७,६७४.४०          | १,०५,७७८      | १,४५,०३२.८०               | ४,३६७         | १३,३२,७०७.२० | १,१०,१४५           |

उपरोक्त खरेदीच्या अनुषंगाने नाफेड खरेदी विभागाची अहवाल सालात झालेली उलाढाल रु. ६,७५,०७,७०,९०६/- कोटी इतकी आहे.

## वैभव विभाग

### अ) वैभव पशुखाद्य कारखाना, बोरविहीर, धुळे :-

वैभव पशुखाद्य कारखाना बोरविहीर - धुळे या कारखान्याची वार्षिक उत्पादन क्षमता ३०,००० मे. टन असून, कारखान्यात अद्यावत प्रयोगशाळा आहे. कारखान्यात दर्जेदार व सकस पशुखाद्याची निर्मिती करण्यात येते. उत्पादित झालेले पशुखाद्य प्रामुख्याने धुळे, नंदुरबार, जळगांव, नाशिक, अहमदनगर, औरंगाबाद व बीड या जिल्ह्यांमध्ये मोठ्या प्रमाणात विक्री करण्यात येते. तसेच महाराष्ट्र शासनाच्या पशुसंवर्धन विभाग व पुण्यश्लोक अहिल्यादेवी शेळी-मेंढी विकास महामंडळ यांनाही त्यांच्या मागणीनुसार पशुखाद्याचा पुरवठा करण्यात येतो. मागिल काही वर्षांपासून कारखान्यात उत्पादन व विक्री बंद होती. चालू आर्थिक वर्षात कारखाना कार्यान्वित करण्यात आला असून वैभव पशुखाद्याचे उत्पादन व विक्री सुरु करण्यात आली आहे.

### ब) वैभव पशुखाद्य कारखाना, नेप्ती-अहमदनगर :-

वैभव पशुखाद्य कारखाना, नेप्ती - केडगांव, जिल्हा अहमदनगर हा कारखाना बंद स्थितीत आहे. कारखाना चालविण्यास देण्यासाठी व पी. पी. पी. तत्वावर देण्यासाठी प्रयत्न करण्यात आले. परंतु अपेक्षित प्रतिसाद मिळाला नाही. कारखाना परिसरातील गोदामे भाड्याने देण्यात आली असून त्यापासून पणन महासंघाला आर्थिक वर्षात रक्कम रुपये ५१,१५,६००/- गोदाम भाडे प्राप्त झाले आहे.

## मशिनरी विभाग

महाराष्ट्र शासनाच्या कृषी विभागामार्फत कृषी औजार व इतर बाबींचा पुरवठा करण्यात येत असल्याने पुरवठादारांच्या यादीतून महाराष्ट्र सहकारी पणन महासंघाचे नांव दिनांक ०५/११/२०१५ च्या शासन निर्णयाद्वारे वगळण्यात आले आहे. महाराष्ट्र राज्य सहकारी पणन महासंघाच्या नावाचा पुन्हा पुरवठादारांच्या यादीमध्ये समावेश करण्यासाठी शासन स्तरावर पाठपुरावा सुरु आहे.

## खत विभाग

### अ) रासायनिक खत विभाग :-

अहवाल सालात पणन महासंघाने रोखीने खत विक्रीचे धोरण निश्चित करण्याचे ठरविले होते. राज्यात कोविडच्या प्रादुर्भावामुळे खताची उपलब्धता कमी प्रमाणात होती. तसेच खत उत्पादक कंपन्यांनी राज्यात त्यांचे खत विक्रेत्यांची डायरेक्ट नियुक्ती करून त्यांचे मार्फत उधारीवर खत विक्री केल्यामुळे, पणन महासंघास विक्रीसाठी खर्च कमी प्रमाणात उपलब्ध झाली. पणन महासंघाने अहवाल सालात रोख पध्दतीने सभासद सहकारी संस्था व वितरक यांना ४५,८१४ मे. टन खत विक्री केलेली आहे.

अहवाल सालासह मागील तीन वर्षातील खत विक्रीचा तपशिल खालीलप्रमाणे आहे.

(आकडे मे. टनात)

| अ. नं. | खताचा प्रकार | २०१९-२० | २०२०-२१ | २०२१-२२ |
|--------|--------------|---------|---------|---------|
| १.     | रासायनिक खत  | ३८,४७५  | ४९,५२६  | ४५,८१४  |

अहवाल सालामध्ये पणन महासंघाची खत विभागाची रु. ६२,४४,३९,४८८ इतकी आहे.



## ब) भगिरथ विभाग

पणन महासंघाचे भगिरथ मिश्रखत निर्मितीचे चिखलटाणा-औरंगाबाद, नळदुर्ग - उस्मानाबाद व बुलढाणा येथे कारखाने आहेत. सदरचे भगिरथ मिश्रखत कारखाने भाडे तत्वाने चालविण्यास देण्याची प्रक्रिया सुरु आहे.

बुलढाणा येथील मिश्रखत कारखाना भाडेतत्वाने चालविण्यास देण्याकरीता निविदा प्रक्रिया पूर्ण करून मे. श्री बालाजी अॅग्री (इंडिया) प्रा. लि. हैद्राबाद यांना दिनांक ११/०२/२०२२ ते दिनांक १०/०२/२०२७ या ५ वर्ष कालावधीसाठी देण्याचा निर्णय झाल्यानुसार त्यांना प्रति वर्ष उत्पादनाचे किमान उद्दिष्ट १०,००० मे. टन एवढे देण्यात आलेले आहे. तसेच प्रोसेसिंग चार्जेस पहिल्या वर्षाकरीता रुपये ५००/- प्रति मे. टन अधिक जीएसटी व त्यानंतर पुढील वर्षासाठी प्रोसेसिंग चार्जेस ३ टक्के वाढ अधिक जीएसटी या प्रमाणे दर निश्चित करण्यात आले आहेत.

अहवाल सालात भगिरथ मिश्रखत कारखाने, औरंगाबाद, नळदुर्ग, बुलढाणा येथील उत्पादन व प्रोसेसिंग चार्जेस पोटी पणन महासंघास प्राप्त रक्कमेचा तपशिल पुढीलप्रमाणे :-

| अ. नं. | कारखाना  | उत्पादन में. टन | प्राप्त रक्कम रु. |
|--------|----------|-----------------|-------------------|
| १.     | औरंगाबाद | ०.००            | ०.००              |
| २.     | नळदुर्ग  | ०.००            | ०.००              |
| ३.     | बुलढाणा  | ५,२२६           | २४,९२,९३६         |

अहवाल सालात भगिरथ मिश्रखताची विक्री २३६६ मे. टन करण्यात आलेली असून उलाढाल रु. ३,२७,५०,४९८/- इतकी झालेली आहे.

## वसुली विभाग

वसुली विभाग अंतर्गत जिल्हानिहाय येणेबाकीचा आढावा घेऊन वसुलीसाठी कायदेशीर कारवाई तसेच, अॅवार्डची अंमलबजावणी बाबत पाठपुरावा करण्यात येतो. त्याचप्रमाणे महाराष्ट्र सहकारी संस्था अधिनियम - १९६० चे कलम १५६ तसेच महाराष्ट्र सहकारी संस्था नियम १९६१ चे नियम १०७ नुसार वसुली दाखल्याची (अॅवार्डची) अंमलबजावणी करण्यासाठी जिल्हा पणन अधिकारी / कारखाना व्यवस्थापक यांना विशेष वसुली व विक्री अधिकारी म्हणून जिल्हा उपनिबंधक, सहकारी संस्था यांनी पदनिहाय अधिकार प्रदान केलेले असून त्यांच्यामार्फत वसुलीची कार्यवाही सुरु आहे.

सन २०२१-२२ या अहवाल सालामध्ये एकूण रक्कम रु. १,१८,२२,६०९/- इतकी वसुली विभागाने सातत्याने पाठपुरावा करून वसुली केलेली आहे.

## मालमत्ता विभाग

पणन महासंघाची राज्यात १२८ गोदामे असून साठवणूक क्षमता २,८०,९४० मे. टन इतकी आहे. पणन महासंघाच्या गोदामांचा प्रामुख्याने अन्नधान्ये, रासायनिक खते, बारदाना, कृषी अवजारे इत्यादी कृषी संबंधी मालाची साठवणूक करण्यासाठी वापर होत आहे. शासकीय योजनांसाठी प्राधान्याने गोदामाचा वापर करण्यात येतो. फेडरेशनला स्वतःच्या वापरासाठी आवश्यक असलेल्या क्षमतेचा वापर झाल्यानंतर उर्वरित गोदाम क्षमता महाराष्ट्र राज्य वखार महामंडळ, केंद्रीय वखार महामंडळ, बियाणे महामंडळ, फेडरेशनच्या सभासद संस्था, रासायनिक खत कंपन्यांना भाडे तत्त्वावर देण्यात येतात. पणन महासंघास स्वतःस व खरेदीच्या कामकाजास लागणारी गोदामे दिल्यानंतर उर्वरित गोदामे ई-निविदा प्रक्रीयेद्वारे खाजगी पार्टींना भाड्याने देण्यात येतात. अहवाल सालात सरासरी गोदाम वापर क्षमता ४५.४९ टक्के इतकी असून त्यापोटी रक्कम रु. ४,४३,१४,७७४/- इतके गोदाम भाड्यापोटी उत्पन्न प्राप्त झालेले आहे.

| अ. नं. | आर्थिक वर्ष | क्षमता वापर टक्केवारी | प्राप्त उत्पन्न (आकडे लाखात) |
|--------|-------------|-----------------------|------------------------------|
| १.     | २०१९-२०२०   | ५९.४६                 | ७२९.७६                       |
| २.     | २०२०-२०२१   | ५५.१६                 | ६४७.००                       |
| ३.     | २०२१-२०२२   | ४५.४९                 | ४४३.१४                       |

## कायदा विभाग

### १) पणन महासंघाने सहकार न्यायालयात दाखल केलेले लवाद दावे :-

सहकार न्यायालयात दाखल करण्यात आलेले एकूण ३८ लवाद दावे प्रलंबित होते. त्यापैकी ०३ नवीन दावे दाखल झाले व ०१ लवाद दाव्यांचा निकाल लागल्यामुळे एकूण ४० लवाद दावे न्यायालयात प्रलंबित आहेत.

### २) पणन महासंघा विरुद्ध सहकार न्यायालयात दाखल केलेले लवाद दावे :-

पणन महासंघाविरुद्ध सहकार न्यायालयात ०१ दावा प्रलंबित होता त्यामध्ये ०१ नवीन दावा दाखल झाला असल्यामुळे एकूण २ लवाद दावे न्यायालयात प्रलंबित आहोत.

### ३) पणन महासंघाविरुद्ध दाखल केलेले कामगार दावे :-

पणन महासंघाविरुद्ध कामगार न्यायालयात ३१ दावे प्रलंबित होते, त्यापैकी ०४ नवीन दावे दाखल झाले व ०३ दाव्याचा निकाल लागल्यामुळे एकूण ३२ दावे न्यायालयात प्रलंबित आहेत.

### ४) पणन महासंघाने दाखल केलेले दिवाणी दावे :-

पणन महासंघाने व पणन महासंघाविरुद्ध दाखल केलेले एकूण ४४ दिवाणी दावे प्रलंबित होते. त्यामध्ये ०६ दिवाणी दावे दाखल झाले व ०१ दाव्याचा निकाल लागल्यामुळे एकूण ४९ दिवाणी दावे प्रलंबित आहेत.

### ५) पणन महासंघाने दाखल केलेले दरखास्त दावे :-

पणन महासंघाने दाखल केलेले एकूण २९ दरखास्त दावे न्यायालयात प्रलंबित होते. त्यामध्ये ०१ दावा नवीन दाखल झाला. त्यापैकी ०३ दाव्याचा निकाल लागल्यामुळे एकूण २७ दरखास्त दावे न्यायालयात प्रलंबित आहेत.

### ६) पणन महासंघाने दाखल केलेले फौजदारी दावे :-

पणन महासंघाने व पणन महासंघा विरुद्ध दाखल केलेले १४ फौजदारी दावे न्यायालयात प्रलंबित आहेत.

### ७) पणन महासंघा विरुद्ध उच्च न्यायालयात दाखल केलेल्या रिट याचिका :-

पणन महासंघा विरुद्ध ४८ याचिका न्यायालयात प्रलंबित होत्या. अहवाल वर्षात ०३ याचिका दाखल करण्यात आल्या होत्या व ०२ याचिकेचा निकाल लागल्यामुळे एकूण ४९ याचिका न्यायालयात प्रलंबित आहेत.

### ८) पणन महासंघाने उच्च न्यायालयात दाखल केलेल्या रिट याचिका :-

पणन महासंघाने दाखल केलेल्या एकूण ३९ याचिका उच्च न्यायालयात प्रलंबित आहेत.

### ९) पणन महासंघाने व पणन महासंघाविरुद्ध दाखल केलेले ०३ लवाद दावे (ARBITRATION) प्रलंबित आहेत.

### १०) पणन महासंघाने कलम १३८ नि.ई.अॅक्ट अंतर्गत दाखल केलेले फौजदारी दावे :-

या अंतर्गत एकूण ८४ दावे न्यायालयात प्रलंबित होते. त्यामध्ये ०३ नवीन दावे दाखल झाले व १६ दाव्यांचा निकाल लागल्यामुळे एकूण ७१ फौजदारी दावे प्रलंबित आहेत.

११) मा. सर्वोच्च न्यायालय, दिल्ली येथे एक अपील प्रलंबित आहे.

१२) मे. कंपनी अवसायक यांचे समोर एक दावा प्रलंबित आहे.

१३) मा. मंत्री महोदय यांचेकडे दाखल केलेले एक अपिल प्रलंबित आहे.

१४) पणन महासंघाने दाखल केलेले एकूण ६ गुन्हे (FIR) आहेत

## आर्थिक समालोचन

अहवालसाली पणन महासंघाच्या स्वनिधी मध्ये खालील प्रमाणे वाढ व घट झालेली आहे. (आकडे रु. लाखात)

| राखीव निधी तरतूद  | ३१/०३/२०२१<br>लक्ष रुपये | ३१/०३/२०२२<br>लक्ष रुपये | फरक           |             |
|---|--------------------------|--------------------------|---------------|-------------|
|   |                          |                          | वाढ           | घट          |
| गंगाजळी   | ११८१.८४                  | १,२१५.५६                 | ३३.७२         | -           |
| व्यापारी निधी   | १०६५.३७                  | १,०९८.३६                 | ३२.९९         | -           |
| सरकारी भाग भांडवल परतफेड निधी   | १२३५.०७                  | १,२३५.०७                 | -             | -           |
| संशयित व बुडीत येणे निधी  | ६१४१.४७                  | ६,१९१.४७                 | ५०.००         | -           |
| इमारत निधी  | ६८६७.४१                  | ७,२१७.४१                 | ३५०.००        | -           |
| धर्मदाय निधी  | २८२.३०                   | २९७.३०                   | १५.००         | -           |
| इन्व्हेस्टमेंट अलौन्स राखीव निधी  | ५१.५७                    | ५१.५७                    | -             | -           |
| किंमत चढ उतार व अनपेक्षित खर्च निधी   | ३६६.७९                   | ३६६.७९                   | -             | -           |
| ऑफिस संगणीकरण निधी  | ७०.००                    | ७०.००                    | -             | -           |
| पर्सनेल डेव्हलपमेंट निधी  | ३१.७४                    | ३१.७४                    | -             | -           |
| संचालक व अधिकारी यांचा अभ्यास दौरा निधी   | ५०.००                    | ५०.००                    | -             | -           |
| व्यवसाय वृद्धी निधी   | ३.८८                     | ३.०७                     | -             | ०.८१        |
| पणन महासंघाची वेबसाईट, ब्राऊचर बनविणे व जाहिरात निधी                                    | ३०.१०                    | ३०.१०                    | -             | -           |
| भांडवल राखीव निधी   | ९.००                     | ९.००                     | -             | -           |
| लाभांश समानीकरण निधी  | १२७.९७                   | १४७.९७                   | २०.००         | -           |
| इतर कोणत्याही कायद्याखाली येणाऱ्या इतर कोणत्याही दाव्यासाठी निधी                        | ६२५.००                   | ६२५.००                   | -             | -           |
| गुंतवणूक चढउतार निधी  | ३०.००                    | ३०.००                    | -             | -           |
| विकास निधी  | २४८.४७                   | २७८.४७                   | ३०.००         | -           |
| संचालक निवडणूक खर्च निधी  | ७५.००                    | ७५.००                    | -             | -           |
| कॉर्पोरेट सोशल रिस्पॉन्सीबिलिटी निधी  | १००.००                   | १३०.००                   | ३०.००         | -           |
| अटल पणन विकास अभियान अंतर्गत उत्पादन ब्रँडींग व विक्री नवीन व्यवसाय वृद्धीगत करणे तरतुद | २०३.४४                   | २०३.४४                   | -             | -           |
| <b>एकूण</b>   | <b>१८,७९६.४२</b>         | <b>१९,३५७.३२</b>         | <b>५६१.७१</b> | <b>०.८१</b> |

एकूण वाढ रु. ५६०.९० लाख इतकी झालेली आहे.

## व्यापारी उलाढाल

गतवर्षीच्या एकुण रु. ३,७६२.८५ कोटीच्या उलाढाली मध्ये रु. ११५.४५ कोटीची वाढ होऊन अहवालसाली एकुण रु. ३,८७८.३० कोटीची उलाढाल झाली आहे. राज्यशासन खरेदी, रासायनिक खत व भगीरथ खताची उलाढाल वाढल्यामुळे अहवाल सालात मागील वर्षाच्या तुलनेत उलाढाली मध्ये वाढ झालेली आहे.

## बँक कर्जाची उचल

अहवाल सालात पणन महासंघाने कोणत्याही प्रकारच्या कर्जाची उचल केलेली नाही.

## तुलनात्मक आढावा

| अ.क्र. | तपशिल                     | २०२०-२१ रक्कम<br>रुपये कोटीत | २०२१-२२ रक्कम<br>रुपये कोटीत |
|--------|---------------------------|------------------------------|------------------------------|
| १      | उलाढाल                    | ३७६२.८५                      | ३,८७८.३०                     |
| २      | व्यापारी नफा              | १७.९९                        | २५.८८                        |
| ३      | निव्वल नफा                | १.८४                         | १.८६                         |
| ४      | स्वतःचा निधी              | २३०.६९                       | २३६.२५                       |
| ५      | संरक्षित व असंरक्षित कर्ज | ३.९२                         | ३.८३                         |
| ६      | व्यवस्थापन खर्च           | २७.२०                        | २९.१०                        |
| ७      | खेळते भांडवल              | ७९.६४                        | ३९.८९                        |

## नफा वाटणी

सन २०१-२२ या वर्षातील निव्वळ नफा रु. १,८५,६७,६१६.६७ इतका झाला आहे. त्यामध्ये मागिल वर्षातील शिल्लक राहिलेला नफा रु. ९९,२०८.७६ जमा करून एकूण रक्कम रु. १,८६,६६,८२५.४३ नफा वाटणी करीता उपलब्ध होईल. त्याची वाटणी पुढील प्रमाणे करण्याची शिफारस आहे.

| अ.क्र. | तपशिल  | रक्कम रुपये    |
|--------|--|----------------|
| १      | भाग भांडवलावर लाभांश तरतुद ४ टक्के (दि. ३१/०३/२०२२ अखेर भाग भांडवल रु. १३,२७,७९,३००/-)   | ५३,११,१७२.००   |
| २      | <u>व्यापारी निधी</u><br>पोट नियम क्र. ६५ (अ) प्रमाणे या वर्षाच्या निव्वळ नफ्यातून वरील लाभांशाची रक्कम वजा जाता उर्वरित रक्कमेवर २५ टक्के<br>(१,८६,६६,८२५ - ५३,११,१७२ = १,३३,५५,६५३) | ३३,३८,९१३.००   |
| ३      | <u>गंगाजळी</u><br>पोट नियम क्र. ६५ (ब) प्रमाणे या वर्षाच्या निव्वळ नफ्यातून वरील लाभांशाची रक्कम वजा जाता उर्वरित रक्कमेवर २५ टक्के<br>(१,८६,६६,८२५ - ५३,११,१७२ = १,३३,५५,६५३)       | ३३,३८,९१३.००   |
| ४      | <u>धर्मदाय निधी</u> महाराष्ट्र सहकारी संस्था अधिनियम १९६० नियम ५०  | १५,५०,०००.००   |
| ५      | <u>अधिलाभांश समकरण निधी</u> महाराष्ट्र सहकारी संस्था अधिनियम १९६० नियम ५०  | २०,००,०००.००   |
| ६      | <u>विकास निधी</u> महाराष्ट्र सहकारी संस्था अधिनियम १९६० नियम ५०  | ३०,००,०००.००   |
|        | शिल्लक नफा पुढील वर्षाकरीता  | १,२७,८२७.४३    |
|        | एकूण   | १,८६,६६,८२५.४३ |

## लेखापरिक्षकाचे प्रमाणपत्र

महाराष्ट्र सहकारी संस्था अधिनियम १९६० चे कलम ८१ आणि महाराष्ट्र सहकारी संस्था  
नियम १९६१ चे नियम ६९ (३) अन्वये दिलेल्या प्रमाणपत्रातील भाग

मी, महाराष्ट्र राज्य सहकारी पणन महासंघ मर्यादित, मुंबई या संस्थेचा सोबत जोडलेला दि. ३१/०३/२०२२ अखेरचा  
ताळेबंद व त्या वर्ष अखेरचे नफा-तोटा पत्रक तपासले असून अहवाल सादर करीत आहे.

- १) या अहवालासंदर्भात ताळेबंद पत्रक व नफा - तोटा आणि खर्चाचे हिशोबाची पुस्तके आणि विवरण पत्रके यांचा  
योग्य मेळ लेखा परिक्षण अहवालातील शेन्यास पात्र राहून बसत आहे.
- २) मी पुस्तकांची तपासणी केल्यानंतर संस्थेने योग्य ती ताळेबंद पत्रके जी अधिनियमानुसार जरूरीची आहेत ती  
सर्व आमच्या वैधानिक लेखापरिक्षण अहवालातील शेन्यास पात्र राहून व्यवस्थित आहेत.
- ३) मी लेखापरिक्षण केलेल्या शाखांचे ताळेबंद पत्रक शाखा लेखापरिक्षकांनी केले असून तो आम्हाला जरूरीचा आहे  
त्याप्रमाणे दिलेला आहे.
- ४) सन २०२१-२०२२ च्या लेखा परिक्षण कालावधीकरीता संस्थेस 'अ' वर्ग देण्यात येत आहे.

वरील अहवाल वैधानिक लेखापरिक्षण अहवालातील भाग अ, ब व क मधील शेन्यास पात्र राहून देण्यात येत आहे.

ठिकाण : मुंबई

दिनांक : १२/१२/२०२२

(राजेंद्र शिंदे)

सहनिबंधक,

सहकारी संस्था (लेखापरिक्षण) मुंबई.





---

विषय क्र. २ नुसार, मा. प्राधिकृत अधिकारी सो. व व्यवस्थापकीय संचालक यांनी शिफारस केलेले आर्थिक वर्ष २०२१-२२ अखेरचे ताळेबंद पत्रक, व्यापारी पत्रक व नफा तोटा पत्रक.

ताळेबंद पत्रक, व्यापारी पत्रक  
व नफा - तोटा पत्रके  
सन २०२१-२०२२

# महाराष्ट्र राज्य सहकारी

३१ मार्च २०२२ रोजीचे

| मागील वर्ष<br>(३१/०३/२०२१) | भाग भांडवल व देणी                        | रक्कम रु.<br>(३१/०३/२०२२) |
|----------------------------|--|---------------------------|
| <u>६०,००,००,०००.००</u>     | <u>अधिकृत भांडवल</u>                     | <u>६०,००,००,०००.००</u>    |
|                            | <u>भाग भांडवल</u>                        |                           |
| १३,२७,६४,३००.००            | सोबत जोडलेल्या परिशिष्ट क्र. १ प्रमाणे   | १३,२७,७९,३००.००           |
|                            | <u>गंगाजळी व इतर निधी</u>                |                           |
| २,१७,४१,६८,३४३.३५          | सोबत जोडलेल्या परिशिष्ट क्र. २ प्रमाणे   | २,२२,९६,९६,१९६.३५         |
|                            | शासकीय सहभाग भांडवल निधी                 |                           |
| ३,००,००,०००.००             | सोबत जोडलेल्या परिशिष्ट क्र. २ अ प्रमाणे | ३,००,००,०००.००            |
|                            | <u>संरक्षित व असंरक्षित कर्ज</u>         |                           |
| ३,९२,१०,५६०.६४             | सोबत जोडलेल्या परिशिष्ट क्र. ३ प्रमाणे   | ३,८३,४५,०६०.६४            |
|                            | <u>अनामत व ठेवी (मिळालेल्या)</u>         |                           |
| २४,७७,३३,९७,६२९.२७         | सोबत जोडलेल्या परिशिष्ट क्र. ४ प्रमाणे   | २०,५८,२३,७९,६११.००        |
|                            | <u>चालू देणी व इतर तरतूदी</u>            |                           |
| १५,३६,४८,७२,९०८.४८         | सोबत जोडलेल्या परिशिष्ट क्र. ५ प्रमाणे   | १३,५०,७८,८४,७२८.७३        |
|                            | <u>निव्वळ नफा</u>                        |                           |
| १,८५,०८,९८८.७६             | सोबत जोडलेल्या परिशिष्ट क्र. ६ प्रमाणे   | १,८६,६६,८२५.४३            |
| <b>४२,५३,२९,२२,७३०.५०</b>  | <b>एकुण</b>                              | <b>३६,५३,९७,५१,७२२.१५</b> |

राजेंद्र शिंदे  
सहनिबंधक,  
सहकारी संस्था (ले.प.), मुंबई

डॉ. अतुल नेरकर  
प्र. सरव्यवस्थापक  
(नाफेड/रा. शा. खरेदी)

नितीन यादव  
प्र. सरव्यवस्थापक  
(मालमत्ता/वैभव/वसुली/न. व्य.)

प्रसाद ओक  
सरव्यवस्थापक  
(प्रशासन/खत/कायदा)

# पणन महासंघ मर्यादित मुंबई

## ताळेबंद पत्रक

| मागील वर्ष<br>(३१/०३/२०२१) | मालमत्ता व येणी   | रक्कम रु.<br>(३१/०३/२०२२) |
|----------------------------|---|---------------------------|
| २,०९,०२,३४,७१३.९५          | <u>हातातील व बँकेतील शिल्लक</u><br>सोबत जोडलेल्या परिशिष्ट क्र. ७ प्रमाणे             | ५,३७,९७,२०,६९५.४७         |
| ८८,४९,९०,०६९.५४            | <u>गुंतवणूक (खरेदी किंमतीत)</u><br>सोबत जोडलेल्या परिशिष्ट क्र. ८ प्रमाणे             | १,०४,९२,९७,०६९.६६         |
| ३,००,००,०००.००             | शासकीय सहभाग भांडवल निधी गुंतवणूक<br>सोबत जोडलेल्या परिशिष्ट क्र. ८ अ प्रमाणे         | ३,००,००,०००.००            |
| ५०,१७,६५,५०८.९८            | <u>कर्जे व अग्रीम</u><br>सोबत जोडलेल्या परिशिष्ट क्र. ९ प्रमाणे                       | ७९,२३,६९,०५१.६१           |
| ८,५७,०२,१७,६५५.१०          | <u>येणी</u><br>सोबत जोडलेल्या परिशिष्ट क्र. १० प्रमाणे                                | ६,७८,५७,३५,१७१.१०         |
| ११,५३,३८,१०,३४६.१७         | <u>सरकार कडून येणे</u><br>सोबत जोडलेल्या परिशिष्ट क्र. ११ प्रमाणे                     | ६,२३,४७,७४,७१०.६०         |
| ३५,३०,२२,८२४.०८            | <u>आयकरपोटी अनामत</u>   | ३८,४२,२०,५६५.७०           |
| १८,३८,७४,०९,११४.०९         | <u>चालू जिंदगी (शिल्लक माल) व स्टोअर्स</u><br>सोबत जोडलेल्या परिशिष्ट क्र. १२ प्रमाणे | १५,७०,४७,३६,४८१.०७        |
| १८,१४,७२,४९८.५९            | <u>कायम जिंदगी</u><br>सोबत जोडलेल्या परिशिष्ट क्र. १३ प्रमाणे                         | १७,८८,९७,९८४.९४           |
| ४२,५३,२९,२२,७३०.५०         | <b>एकुण</b>   | ३६,५३,९७,५१,७२२.१५        |

प्रभाकर सावंत  
सरव्यवस्थापक (वित्त)

सुधाकर तेलंग (भा. प्र. से.)  
व्यवस्थापकीय संचालक

मा. आ. बाबासाहेब पाटील  
प्राधिकृत अधिकारी

# महाराष्ट्र राज्य सहकारी

३१ मार्च २०२२ अखेर संपणाच्या

| मागील वर्ष<br>(३१/०३/२०२१) | तपशिल                           | रक्कम रु.<br>(३१/०३/२०२२) |
|----------------------------|---------------------------------|---------------------------|
| ९,४९,५७,२८,४११.८३          | आरंभीचा शिल्लक माल              | १८,३८,६२,२२,२६१.०९        |
| ११,७५,०७०.००               | सहयोग तेल गिरणी, खामगांव        | ११,७५,०७०.००              |
| ११,७८३.००                  | राईस मिल दुगाडफाटा              | ११,७८३.००                 |
| ४७,१७,४२,१५,२४६.१६         | खरेदी (परिशिष्ट १४)             | १८,३८,७४,०९,११४.०९        |
|                            | उत्पादनाची किंमत                | ३६,२६,८२,२०,७८९.३९        |
| ४२,९०,७८,४२४.७७            | विभागाकडून आलेला माल            | २०,८८,२३,१०३.९६           |
|                            | खरेदी खर्च                      |                           |
| ८४,४१,९४,९५२.२७            | खरेदीवरील खर्च<br>(परिशिष्ट १५) | १,३८,४५,३५,५९४.४६         |
| ३८,२३,७८७.५८               | गोडाऊन भाडे                     | २७,३१,८३४.०६              |
| ०.००                       | कमिशन                           | ४,५५१.००                  |
| १,३७,६२,८१,०४२.९०          | धान खरेदीवरील अनुदान            | २,२४,६४,६०,००६.७०         |
| ४,७७,२७,०८२.२३             | अपात्र इनपुट टॅक्स क्रेडिट      | १,००,८६,२५५.७६            |
| १७,९८,८२,७७३.३०            | व्यापारी नफा                    | ३,६४,३८,१८,२४१.९८         |
| ५९,५५,२१,१८,५७४.०४         | एकुण                            | ५८,७६,७०,८५,०७८.८५        |

# पणन महासंघ मर्यादित मुंबई

## वर्षाचे व्यापारी पत्रक

| मागील वर्ष<br>(३१/०३/२०२१) | तपशिल  | रक्कम रु.<br>(३१/०३/२०२२) |
|----------------------------|--|---------------------------|
| ३७,६२,८४,९१,९३५.३३         | विक्री (परिशिष्ट १६)                                       | ३८,७८,२९,७७,२१२.७७        |
| ४३,०२,५०,४७०.१४            | विभागाकडे पाठविलेला माल                                    | २१,३२,८०,५१४.७३           |
| ०.००                       | मिलधारकाला दिलेला बारदाना                                  | ०.००                      |
| ३१,६६,४१,०६६.५२            | नाफेडच्या वतीने खरेदीकरीता वापरलेला बारदाना                | १५,१२,८४,१८०.६७           |
| ४,२५,३०,५८३.३९             | राज्य शासनाच्या वतीने खरेदी करिता वापरलेला बारदाना         | ४४,९९,८५१.२१              |
| १,९०,६८,७८९.८८             | एफ सी आय च्या वतीने खरेदी करिता वापरलेला बारदाना           | १,५२,८४,५६५.९१            |
| १,११,१४,६६,७५९.८४          | धान व भरड धान खरेदीवरील प्रशासकीय खर्चापोटी मिळालेली रक्कम | १,२६,९३,०५,९३९.८५         |
| ९५,१९,७८६.७२               | कमिशन / डिस्काउंट  | ५९,२०,००१.९५              |
| ३२,२९,२७१.८७               | व्यापारी उत्पन्न   | ५०,३७,६७२.४१              |
| १५,७२,७६,३०८.०६            | नाफेड व एफ.सी.आय. कडून मिळालेले कमिशन                      | ६,७५,०४,०४५.६७            |
| ०.००                       | राज्यशासनाकडून मिळालेले कमिशन                              | २४,७१,११,५४६.९९           |
| १,३७,६२,८१,०४२.९०          | धान खरेदी शेतकरी बोनस                                      | २,२४,६४,६०,००६.७०         |
| ६,४७,०३,३९०.५७             | गोदाम भाडे   | ४,४३,१४,७७४.४४            |
| ४६,११,२२८.००               | रॉयल्टी चार्जेस  | २४,९२,९३६.००              |
| ६,३८,८२६.७३                | गोदाम देखरेख भाडे  | ६८,७५,३४८.४८              |
| १८,३८,७४,०९,११४.०९         | वर्ष अखेरचा शिल्लक माल                                     | १५,७०,४७,३६,४८१.०७        |
| ५९,५५,२१,१८,५७४.०४         | एकुण   | ५८,७६,७०,८५,०७८.८५        |

# महाराष्ट्र राज्य सहकारी

भगीरथ, वैभव कारखान्यांचे

दि. ३१/०३/२०२२ अखेर

| मागील वर्ष<br>(३१/०३/२०२१) | तपशिल   | रक्कम रु.<br>(३१/०३/२०२२)                  | रक्कम रु. |
|----------------------------|---|--|-----------|
| ५२,१६,२४६.१५               | आरंभीची शिल्लक माल<br>परिशिष्ट 'अ' प्रमाणे  | ५२,१६,२४६.१५                               | ०.००      |
| ०.००                       | अधिक २०२१-२२ मधील खरेदी<br>परिशिष्ट 'ब' प्रमाणे<br>एकूण (अ + ब)<br>वजा वापर (क)     | १,६८,५३७.००<br>५३,८४,७८३.१५<br>१,३७,५५१.६० | ०.००      |
| ५२,१६,२४६.१५               | अखेर शिल्लक माल (ड),<br>(अ + ब - क)<br>(व्यापारी पत्रकात दर्शविण्यात आलेले<br>आहे.) | ५२,४७,२३१.५५                               | ०.००      |
| ०.००                       | एकूण  | ०.००                                       | ०.००      |

# पणन महासंघ मर्यादित मुंबई

## मॅन्युफॅक्चरींग खाते

| मागील वर्ष<br>(३१/०३/२०२१) | तपशिल            | रक्कम रु.<br>(३१/०३/२०२२) | रक्कम रु. |
|----------------------------|------------------|---------------------------|-----------|
| ०.००                       | पक्का माल        |                           | ०.००      |
|                            | परिशिष्ट 'इ'     |                           |           |
| ०.००                       | प्रक्रियेतील माल |                           | ०.००      |
| ०.००                       | एकुण             |                           | ०.००      |

# महाराष्ट्र राज्य सहकारी

३१ मार्च २०२२ अखेर संपणाच्या

| मागील वर्ष<br>(३१/०३/२०२१) | खर्चाचा तपशिल                                | रक्कम रु.<br>(३१/०३/२०२२) |
|----------------------------|--|---------------------------|
| ५,४५,१६१.००                | कर्जावरील व्याज                              | ५६,४१२.००                 |
| ४९,६३९.६६                  | बँक कमिशन                                    | ४३,७६३.३३                 |
| १६,३६,२५,५६७.००            | सेवक पगार व भत्ते                            | १६,९७,१९,१४८.००           |
| १,९५,९५,८९७.८०             | सेवक प्रा. फंड, मेडिकल एड फंड, फॅमिली पेन्शन | १,८३,५९,१७०.००            |
| २७,७३,८२७.००               | व्यवस्थापकीय संचालकाचे पगार भत्ते            | २६,४५,१९०.००              |
| १,४६,०८१.००                | व्यवस्थापकीय संचालकाचे प्रवास खर्च           | ६०,८९९.००                 |
| २,४५,७५०.००                | संचालक अतिथी गृह खर्च                        | १९,४२,६१०.३६              |
| २,०७,५३,९६०.७०             | कंत्राटी कर्मचारी पगार                       | ३,६६,१८,१३४.००            |
| ४६,९८,४९६.००               | प्रवास खर्च (बाहेरील व स्थानिक)              | ६४,४८,८६८.५०              |
| ४४,३८,९२५.३४               | ऑफिस भाडे व वीज खर्च                         | ५४,३९,७८२.९८              |
| १४,९९,८३६.१४               | टपाल व दूरध्वनी खर्च                         | १३,१०,८५०.१२              |
| २२,५४,७६२.८४               | छपाई व स्टेशनरी खर्च                         | २६,६१,३९५.२८              |
| ५७,६४,१४२.८८               | तपासणी व व्यवसायीक शुल्क                     | ५९,२०,८९२.३४              |
| २५,००,०००.००               | लेखापरीक्षा शुल्क                            | २५,००,०००.००              |
| ३१,५९,१३९.०३               | सर्वसाधारण खर्च                              | ५०,१७,८८८.५१              |
| २२,०६,७७३.९६               | दुरुस्ती व देखभाल खर्च                       | १०,४५,४९९.७१              |
| १,१३,५२,१६९.२०             | जाहिरात खर्च                                 | २३,५४,५३०.००              |
| २,७१३.००                   | वर्तमानपत्रे व नियतकालीके वर्गणी             | ३,१३४.००                  |
| १०,०८७.००                  | विमा खर्च                                    | १६,४०५.००                 |
| १,४५,६०,२७९.९०             | कायम जिंदगीवरील घसारा                        | १,५८,०४,१९७.९४            |
| ०.००                       | करावरील दंडात्मक खर्च                        | ०.००                      |
|                            | पुढील पानावर.....                            |                           |



# पणन महासंघ मर्यादित मुंबई

## वर्षाचे नफा-तोटा पत्रक

| मागील वर्ष<br>(३१/०३/२०२१) | उत्पन्नाचा तपशिल                           | रक्कम रु.<br>(३१/०३/२०२२) |
|----------------------------|--|---------------------------|
| १७,९८,८२,७७३.३०            | व्यापारी नफा पुढे ओढलेला                   | २५,८८,१३,८२९.४३           |
|                            | मिळालेले व्याज व लाभांश                    |                           |
| २,२४,७१,३००.००             | भागावरील लाभांश                            | २,६४,९६,५५०.००            |
| ७,०१,७७,४८२.३२             | गुंतवणुकीवरील व्याज                        | ३,८१,५५,९०५.०१            |
| १२,२१,३३,०३१.५७            | बँकेकडून मिळालेले व्याज                    | १२,४२,२५,९२१.५५           |
| ५,३३,६३५.००                | ग्राहकाकडून व विभागाकडून<br>मिळालेले व्याज | ०.००                      |
|                            |  | १८,८८,७८,३७६.५६           |
|                            | इतर उत्पन्न                                |                           |
| १६,७९,१०४.४६               | किरकोळ जमा                                 | ८,४०,२४०.७४               |
|                            | पुढील पानावर.....                          |                           |

# महाराष्ट्र राज्य सहकारी

३१ मार्च २०२२ अखेर संपणाच्या

| मागील वर्ष<br>(३१/०३/२०२१) | खर्चाचा तपशिल                         | रक्कम रु.<br>(३१/०३/२०२२) |
|----------------------------|---------------------------------------|---------------------------|
| २,१४,६४८.००                | करावरील व्याज                         | ०.००                      |
| ७८,५३,३५४.००               | भाडे दर व कर                          | ८५,१०,३५६.२८              |
| २४,४०,७५९.०२               | मोटर गाड्यावरील खर्च                  | ३३,२०,५१३.०३              |
| १२,८०,६९४.१९               | ऑफीस संगणकीकरण खर्च                   | ११,६५,१८९.६८              |
| <b>१२,४९,०४,६६२.७९</b>     | <b>तरतुदी पूर्वी निव्वळ नफा</b>       | <b>१५,७५,६७,६१६.६७</b>    |
| २५,००,०००.००               | कॉर्पोरेट सोशल रिस्पॉन्सीबीलीटी तरतूद | ३०,००,०००.००              |
| ४०,००,०००.००               | संशयीत व बुडीत निधी तरतूद             | ५०,००,०००.००              |
| ३,००,००,०००.००             | इमारत निधी तरतूद                      | ३,५०,००,०००.००            |
| १,२०,००,०००.००             | सेवक निवृत्ती रजा वेतन तरतूद          | २,५०,००,०००.००            |
| २,००,००,०००.००             | सेवक उपदान निधी तरतूद                 | ३,४०,००,०००.००            |
| ०.००                       | संचालक निवडणूक खर्च तरतूद             | ०.००                      |
| ८०,००,०००.००               | सेवक सानुग्रह अनुदान तरतूद            | ९०,००,०००.००              |
| ३,००,००,०००.००             | आयकर देण्याकरीता तरतूद                | २,८०,००,०००.००            |
| <b>१,८४,०४,६६२.७९</b>      | <b>निव्वळ नफा</b>                     | <b>१,८५,६७,६१६.६७</b>     |
| <b>३९,६८,७७,३२६.६५</b>     | <b>एकुण</b>                           | <b>४४,८५,३२,४४६.७३</b>    |

राजेंद्र शिंदे  
सहनिबंधक,  
सहकारी संस्था (ले.प.), मुंबई

डॉ. अतुल नेरकर  
प्र. सरव्यवस्थापक  
(नाफेड/रा. शा. खरेदी)

नितीन यादव  
प्र. सरव्यवस्थापक  
(मालमत्ता/वैभव/वसुली/न. व्य.)

प्रसाद ओक  
सरव्यवस्थापक  
(प्रशासन/खत/कायदा)

# पणन महासंघ मर्यादित मुंबई

## वर्षाचे नफा-तोटा पत्रक

| मागील वर्ष<br>(३१/०३/२०२१) | उत्पन्नाचा तपशिल | रक्कम रु.<br>(३१/०३/२०२२) |
|----------------------------|------------------|---------------------------|
|                            |                  |                           |
|                            |                  |                           |
|                            |                  |                           |
|                            |                  |                           |
|                            |                  |                           |
|                            |                  |                           |
|                            |                  |                           |
|                            |                  |                           |
|                            |                  |                           |
|                            |                  |                           |
| ३९,६८,७७,३२६.६५            | एकुण             | ४४,८५,३२,४४६.७३           |

प्रभाकर सावंत  
सरव्यवस्थापक (वित्त)

सुधाकर तेलंग (भा. प्र. से.)  
व्यवस्थापकीय संचालक

मा. आ. बाबासाहेब पाटील  
प्राधिकृत अधिकारी

**परिशिष्ट - १**  
**भाग भांडवल**

| मागील वर्ष<br>(३१/०३/२०२१)<br>रु. पै | तपशिल   | रक्कम रु.<br>(३१/०३/२०२२)<br>रु. पै |
|--------------------------------------|---|-------------------------------------|
|                                      | अधिकृत भाग भांडवल   |                                     |
| ३०,००,००,०००.००                      | ३०,००,००० भाग प्रत्येकी रु. १००/- चे<br>(महाराष्ट्र शासनाचे)              | ३०,००,००,०००.००                     |
| ३०,००,००,०००.००                      | ३०,००० भाग प्रत्येकी रु. १०,०००/- चे<br>(सोसायट्यांचे / सहकारी संस्थांचे) | ३०,००,००,०००.००                     |
| ६०,००,००,०००.००                      | एकुण  | ६०,००,००,०००.००                     |

**भरपाई झालेले भाग भांडवल**

| मागील वर्ष<br>(३१/०३/२०२१)<br>रु. पै | तपशिल   | रक्कम रु.<br>(३१/०३/२०२२)<br>रु. पै |
|--------------------------------------|---|-------------------------------------|
| १२,३५,०७,०००.००                      | महाराष्ट्र राज्य सरकारने धारण केलेले १२,३५,०७०<br>भाग प्रत्येकी १००/- रुपये प्रमाणे पूर्ण भरपाईचे                             | १२,३५,०७,०००.००                     |
| ७८,५०,०००.००                         | ६५० सहकारी संस्थांची पूर्ण भाग प्रत्येकी रु. १०,०००/- प्रमाणे<br>व १४० सहकारी संस्थांची अपूर्ण भागाची रक्कम ('अ' वर्ग संस्था) | ७८,६५,०००.००                        |
| १३,५६,२००.००                         | सहकारी संस्थांने भाग प्रत्येकी १०,०००/- रुपये<br>प्रमाणे अपूर्ण भरपाईचे ('अ' वर्ग संस्था)                                     | १३,५६,२००.००                        |
| ५१,१००.००                            | असोसिएट ५११ भाग प्रत्येकी रु. १००/- प्रमाणे पूर्ण भरपाईचे   | ५१,१००.००                           |
| १३,२७,६४,३००.००                      | एकुण  | १३,२७,७९,३००.००                     |

**परिशिष्ट - २**  
**गंगाजळी व इतर निधी**

| मागील वर्ष<br>(३१/०३/२०२१)<br>रु. पै. | तपशिल                                   | अधिक २०२१-२२ मध्ये<br>केलेली तरतुद व जमा |     | वजा दिलेले व<br>अॅडजस्टमेंट |     | रक्कम रु.<br>(३१/०३/२०२२)<br>रु. पै. |     |
|---------------------------------------|---|--|-----|-----------------------------|-----|--------------------------------------|-----|
|                                       |   | रु.                                      | पै. | रु.                         | पै. | रु.                                  | पै. |
| ११,८१,८३,७२७.३४                       | गंगाजळी                                 | ३३,७२,२०४.००                             |     | ०.००                        |     | १२,१५,५५,९३१.३४                      |     |
| ६८,६७,४०,६२२.००                       | इमारत निधी                              | ३,५०,००,०००.००                           |     | ०.००                        |     | ७२,१७,४०,६२२.००                      |     |
| ६१,४१,४६,६२६.३८                       | संशयित व बुडीत येणे निधी                | ५०,००,०००.००                             |     | ०.००                        |     | ६१,९१,४६,६२६.३८                      |     |
| १०,६५,३७,०९५.५८                       | व्यापारी निधी                           | ३२,९९,६०४.००                             |     | ०.००                        |     | १०,९८,३६,६९९.५८                      |     |
| १२,३५,०७,०००.००                       | भाग भांडवल परतफेड निधी                  | ०.००                                     |     | ०.००                        |     | १२,३५,०७,०००.००                      |     |
| ८,५४,८३,६२९.००                        | सेवानिवृत्ती उपदान निधी                 | ३,४०,००,०००.००                           |     | ३,७५,९०,२९६.००              |     | ८,१८,९३,३३३.००                       |     |
| १३,५०,०००.००                          | शिक्षण निधी                             | ०.००                                     |     | ०.००                        |     | १३,५०,०००.००                         |     |
| २२,५८,१४१.११                          | सेवक मदत निधी                           | ६९,२००.००                                |     | ३,९५,०००.००                 |     | १९,३२,३४१.११                         |     |
| २,८२,३०,०२५.००                        | धर्मादाय निधी                           | १५,००,०००.००                             |     | ०.००                        |     | २,९७,३०,०२५.००                       |     |
| ५१,५७,०००.००                          | इन्व्हेस्टमेंट अलौन्स रिझर्व            | ०.००                                     |     | ०.००                        |     | ५१,५७,०००.००                         |     |
| ३,६६,७८,८७२.९४                        | किंमत चढउतार व अनपेक्षित खर्च निधी      | ०.००                                     |     | ०.००                        |     | ३,६६,७८,८७२.९४                       |     |
| ९,००,०००.००                           | भांडवल निधी                             | ०.००                                     |     | ०.००                        |     | ९,००,०००.००                          |     |
| १,२७,९६,७१४.००                        | अधिलाभांश समकरण निधी                    | २०,००,०००.००                             |     | ०.००                        |     | १,४७,९६,७१४.००                       |     |
| २,०४,३६,१९३.००                        | सेवक निवृत्ती रजा वेतन निधी             | २,५०,००,०००.००                           |     | २,१६,४६,५१९.००              |     | २,३७,८९,६७४.००                       |     |
| ७०,००,०००.००                          | ऑफिस संगणीकरण निधी                      | ०.००                                     |     | ०.००                        |     | ७०,००,०००.००                         |     |
| ३१,७४,५५०.००                          | पर्सनेल डेव्हलपमेंट निधी                | ०.००                                     |     | ०.००                        |     | ३१,७४,५५०.००                         |     |
| ५०,००,०००.००                          | संचालक व अधिकारी यांचा अभ्यास दौरा निधी | ०.००                                     |     | ०.००                        |     | ५०,००,०००.००                         |     |
| ३,८७,८६५.००                           | व्यवसाय वृद्धी निधी                     | ०.००                                     |     | ८१,३४०.००                   |     | ३,०६,५२५.००                          |     |
|                                       | पुढील पानावर.....                       |  |     |                             |     |                                      |     |

| मागील वर्ष<br>(३१/०३/२०२१)<br>रु. पै. | तपशिल   | अधिक २०२१-२२ मध्ये<br>केलेली तरतुद व जमा<br>रु. पै. | वजा दिलेले व<br>अॅडजस्टमेंट<br>रु. पै. | रक्कम रु.<br>(३१/०३/२०२२)<br>रु. पै. |
|---------------------------------------|---|---|--|--------------------------------------|
| ६,२५,००,०००.००                        | इतर कोणत्याही कायद्याखाली येणाऱ्या<br>इतर कोणत्याही दाव्यासाठी तरतुद                              | ०.००  | ०.००                                   | ६,२५,००,०००.००                       |
| ३०,००,०००.००                          | गुंतवणूक चढउतार निधी  | ०.००  | ०.००                                   | ३०,००,०००.००                         |
| ३०,०९,५०३.००                          | फेडरेशनची वेबसाईट व ब्राऊजर बनविणे<br>व जाहिरात निधी  | ०.००  | ०.००                                   | ३०,०९,५०३.००                         |
| २,४८,४७,९३२.००                        | विकास निधी  | ३०,००,०००.००  | ०.००                                   | २,७८,४७,९३२.००                       |
| ७५,००,०००.००                          | संचालक निवडणूक खर्च निधी  | ०.००  | ०.००                                   | ७५,००,०००.००                         |
| २,०३,४३,६४७.००                        | अटल पणन विकास अभियान अंतर्गत<br>उत्पादन, ब्रॅन्डींग व विक्री नविन व्यवसाय<br>वृद्धिंगत करणे तरतूद | ०.००  | ०.००                                   | २,०३,४३,६४७.००                       |
| १७,५०,००,०००.००                       | सातवा वेतन आयोग   | ०.००  | ०.००                                   | १७,५०,००,०००.००                      |
| १,००,००,०००.००                        | सहावा वेतन आयोग वेतन निश्चित  | ०.००  | ०.००                                   | १,००,००,०००.००                       |
| १,००,००,०००.००                        | कॉर्पोरेट सोशल रिस्पॉन्सीबिलिटी   | ३०,००,०००.००  | ०.००                                   | १,३०,००,०००.००                       |
| २,१७,४१,६८,३४३.३५                     | पुढील पानावर.....   | ११,५२,४१,००८.००                                     | ५,९७,१३,१५५.००                         | २,२२,९६,९६,१९६.३५                    |

**परिशिष्ट - २ अ**  
**शासकीय सहभाग भांडवल निधी**

| मागील वर्ष<br>(३१/०३/२०२१)<br>रु. पै. | तपशिल | रक्कम<br>(३१/०३/२०२२)<br>रु. पै. |   |
|---------------------------------------|-------|----------------------------------|---|
|                                       |       |                                  | महाराष्ट्र शासनाकडून भाग भांडवलात गुंतवणूक करण्यासाठी |
| १,००,००,०००.००                        | इफको  | १,००,००,०००.००                   |   |
| २,००,००,०००.००                        | कृभको | २,००,००,०००.००                   |   |
|                                       |       |                                  |   |
| ३,००,००,०००.००                        | एकुण  | ३,००,००,०००.००                   |   |

**परिशिष्ट - ३**  
**असंरक्षित कर्ज**

| मागील वर्ष<br>(३१/०३/२०२१)<br>रु. पै. | तपशिल  | रक्कम<br>(३१/०३/२०२२)<br>रु. पै. |                              |
|---------------------------------------|--|----------------------------------|------------------------------|
|                                       |  | २,६२,६३,५००.००                   | सरकारकडून दीर्घ मुदतीचे कर्ज |
| १,२९,४७,०६०.६४                        | एन.सी.डी.सी. कडून गोडाऊन व कारखाने बांधकामासाठी दीर्घ मुदतीचे कर्ज | १,२०,८१,५६०.६४                   |                              |
| ३,९२,१०,५६०.६४                        | एकुण   | ३,८३,४५,०६०.६४                   |                              |

**परिशिष्ट - ४**  
**अनामत व ठेवी (मिळालेल्या)**

| मागील वर्ष<br>(३१/०३/२०२१) |     | तपशिल                             | रक्कम<br>(३१/०३/२०२२) |     |
|----------------------------|-----|-----------------------------------|-----------------------|-----|
| रु.                        | पै. |                                   | रु.                   | पै. |
| २४,३९,६१,२८,२९५.९४         |     | सरकारकडून ज्वारी विक्रीपोटी अनामत | १९,९३,४४,५९,०००.००    |     |
| ३७,७२,६९,३३३.३३            |     | इतर संस्थांकडून मिळालेल्या ठेवी   | ६४,७९,२०,६११.००       |     |
| २४,७७,३३,९७,६२९.२७         |     | एकुण                              | २०,५८,२३,७९,६११.००    |     |



**परिशिष्ट - ५**  
**चालू देणी व तरतुदी**

| मागील वर्ष<br>(३१/०३/२०२१)<br>रु. पै. | तपशिल                                     | रक्कम<br>(३१/०३/२०२२) |     |
|---------------------------------------|---|-----------------------|-----|
|                                       |   | रु.                   | पै. |
| ६,९३,७९,४८,५१४.१२                     | कस्टमर्स देणे (जमा बाकी)                  | ५,५३,१३,९०,५४५.०२     |     |
| ४,४९,१४,३१,९४८.१६                     | खर्चापोटी देणे                            | ६,७३,३१,८९,६१८.१५     |     |
| ४८,८७,२६६.६७                          | आयकर तरतूद (टी. डी. एस.)                  | २०,९२,८२०.४०          |     |
| २९,१२,८३,१३०.९३                       | आयकर देण्याकरीता तरतूद (इनकम टॅक्स)       | ३१,९२,६९,६८१.९३       |     |
| ११,४४,८१,८२०.१५                       | देणे असलेला लाभांश                        | १२,५५,७६,७१९.१५       |     |
| १७,३८,२३५.१३                          | सेल्सटॅक्स / जीएसटी पेएबल                 | २३,९१,०३१.२८          |     |
| १९,८४,००६.२१                          | पगार / बोनसपोटी देणे                      | ९०,००,०००.००          |     |
| ४१,८१,२१,७४०.९०                       | इतर देणी                                  | ४९,७६,८७,८१८.१४       |     |
| ४३,२५,०३०.०९                          | परिमल राईस क्लेम रिकव्हरेबल सस्पेन्स खाते | ४३,२५,०३०.०९          |     |
| ९,५५,९०२.०४                           | तेलातील घट रिकव्हरेबल सस्पेन्स खाते       | ९,५५,९०२.०४           |     |
| ३,०७,९६,४५,७११.०८                     | विभाग निहाय खाते जुळवणी शिल्लक            | २६,३९,३५,९५९.५३       |     |
| १,८०,६९,६०३.००                        | अनुदान                                    | १,८०,६९,६०३.००        |     |
|                                       |   |                       |     |
|                                       |   |                       |     |
| १५,३६,४८,७२,९०८.४८                    | एकुण                                      | १३,५०,७८,८४,७२८.७३    |     |

## परिशिष्ट - ६

### निव्वळ नफा

| मागील वर्ष<br>(३१/०३/२०२१) | तपशिल                           | रक्कम<br>(३१/०३/२०२२) |
|----------------------------|---------------------------------|-----------------------|
| रु. पै.                    |                                 | रु. पै.               |
| १,०४,३२५.९७                | २०२०-२१ चा नफा पुढे ओढलेला      | ९९,२०८.७६             |
| १,८४,०४,६६२.७९             | अधिक २०२१-२२ चा निव्वळ नफा      | १,८५,६७,६१६.६७        |
|                            |                                 |                       |
| १,८५,०८,९८८.७६             | निव्वळ नफा तालेबंदामध्ये ओढलेला | १,८६,६६,८२५.४३        |

## परिशिष्ट - ७

### हातातील रोख रक्कम व बँकेतील शिल्लक

| मागील वर्ष<br>(३१/०३/२०२१) | तपशिल          | रक्कम<br>(३१/०३/२०२२) |
|----------------------------|----------------|-----------------------|
| रु. पै.                    |                | रु. पै.               |
| २,४०,८२०.४०                | हातातील शिल्लक | २,६०,७७८.५०           |
| २,०८,९९,९३,८९३.५५          | बँकेतील शिल्लक | ५,३७,९४,५९,९१६.९७     |
|                            |                |                       |
| २,०९,०२,३४,७१३.९५          | एकुण           | ५,३७,९७,२०,६९५.४७     |

## परिशिष्ट - ८ गुंतवणूक

| मागील वर्ष<br>(३१/०३/२०२१) |     | तपशिल   | रक्कम |     | रक्कम<br>(३१/०३/२०२२) |     |
|----------------------------|-----|---|-------|-----|-----------------------|-----|
| रु.                        | पै. |   | रु.   | पै. | रु.                   | पै. |
| २५,८५०.००                  |     | ७ वर्षीय राष्ट्रीय बचत पत्रे                                  |       |     | २०,८५०.००             |     |
|                            |     |   |       |     |                       |     |
| ५,०४,९७,८९६.००             |     | महाराष्ट्र राज्य सहकारी बँक लि. (दीर्घ मुदतीच्या ठेवीमध्ये)   |       |     | ०.००                  |     |
| २४,५६,०५,९४१.९०            |     | कॅनरा बँक (दीर्घ मुदतीच्या ठेवीमध्ये)                         |       |     | ३२,१९,०६,०५८.९०       |     |
| ०.००                       |     | इंडियन ऑव्हरसीज बँक लि. (दीर्घ मुदतीच्या ठेवीमध्ये)           |       |     | २२,८२,००,०००.००       |     |
| ८२,६८,७४३.००               |     | युनियन बँक ऑफ इंडिया (दीर्घ मुदतीच्या ठेवीमध्ये)              |       |     | ८६,८७,२३३.००          |     |
| ३३,३९,९१,४६०.००            |     | इंडियन बँक लि. (दीर्घ मुदतीच्या ठेवीमध्ये)                    |       |     | ५,०२,०२,६३०.००        |     |
| ६६,२५,०००.००               |     | बँक ऑफ इंडिया लि. शाखा सिंधुदुर्ग (दीर्घ मुदतीच्या ठेवीमध्ये) |       |     | ७७,०९,०१२.००          |     |
| १०,६८,९७,७६८.६४            |     | आय. डी. बी. आय. बँक लि., (अल्प मुदतीच्या ठेवीमध्ये)           |       |     | २९,९४,९३,८६७.७६       |     |
|                            |     |   |       |     |                       |     |
|                            |     |   |       |     |                       |     |
|                            |     | पुढील पानावर.....   |       |     |                       |     |

| मागील वर्ष<br>(३१/०३/२०२१) |     | तपशिल  | रक्कम          |     | रक्कम<br>(३१/०३/२०२२) |     |
|----------------------------|-----|--|----------------|-----|-----------------------|-----|
| रु.                        | पै. |  | रु.            | पै. | रु.                   | पै. |
|                            |     | <b>शेअर्समध्ये</b>   |                |     |                       |     |
| ३१,४५,०००.००               |     | महाराष्ट्र राज्य सहकारी बँक लि.                            | ३१,४५,०००.००   |     |                       |     |
|                            |     | ३१४५ भाग प्रत्येकी रु. १०००/- प्रमाणे पूर्ण भरपाईचे        |                |     |                       |     |
| ५,५०,१४,०००.००             |     | इंडीयन फार्मर्स फर्टिलायझर्स को- ऑप. लि.                   | ५,५०,१४,०००.०० |     |                       |     |
|                            |     | ५३७ भाग प्रत्येकी रु. १,००,०००/- प्रमाणे पूर्ण भरपाईचे     |                |     |                       |     |
|                            |     | ११९ भाग प्रत्येकी रु. १०,०००/- प्रमाणे पूर्ण भरपाईचे आणि   |                |     |                       |     |
|                            |     | १२४ भाग प्रत्येकी रु. १,०००/- प्रमाणे पूर्ण भरपाईचे        |                |     |                       |     |
| २५,५५,०००.००               |     | नॅशनल अँग्रो को - ऑप. मार्केटिंग फेडरेशन लि.               | २५,५५,०००.००   |     |                       |     |
|                            |     | २४० भाग प्रत्येकी रु. १,०००/- प्रमाणे पूर्ण भरपाईचे व      |                |     |                       |     |
|                            |     | ३ भाग प्रत्येकी रु. ५,०००/- प्रमाणे पूर्ण भरपाईचे व ९२ भाग |                |     |                       |     |
|                            |     | प्रत्येकी रु. २५,०००/- प्रमाणे पूर्ण भरपाईचे               |                |     |                       |     |
| १,००,०००.००                |     | प्रिमिअर को - ऑप. प्रिटींग प्रेस लि.                       | १,००,०००.००    |     |                       |     |
|                            |     | १०० भाग प्रत्येकी रु. १,०००/- प्रमाणे पूर्ण भरपाईचे        |                |     |                       |     |
| ५,०००.००                   |     | सहयात्री सहकारी मुद्रणालय, मुंबई                           | ५,०००.००       |     |                       |     |
|                            |     | ५ भाग प्रत्येकी रु. १,०००/- प्रमाणे पूर्ण भरपाईचे          |                |     |                       |     |
| ५,००,०००.००                |     | सरस्वती को - ऑप. ऑईल इंडस्ट्रीज, धर्माबाद                  | ५,००,०००.००    |     |                       |     |
|                            |     | ५,००० भाग प्रत्येकी रु. १००/- प्रमाणे पूर्ण भरपाईचे        |                |     |                       |     |
| १८,००,०००.००               |     | इंडीयन पोटॅश लि.   | १८,००,०००.००   |     |                       |     |
|                            |     | १,८०,००० भाग प्रत्येकी रु. १०/- प्रमाणे पूर्ण भरपाईचे      |                |     |                       |     |
|                            |     | तसेच १,८०,००० बोनस भाग रु. १०/- प्रमाणे पूर्ण भरपाईचे      |                |     |                       |     |
|                            |     | पुढील पानावर.....  |                |     |                       |     |

| मागील वर्ष<br>(३१/०३/२०२१) | तपशिल  | रक्कम          |     | रक्कम<br>(३१/०३/२०२२) |     |
|----------------------------|--|----------------|-----|-----------------------|-----|
|                            |  | रु.            | पै. | रु.                   | पै. |
| ३,००,०००.००                | महाराष्ट्र सहकारी इंजि. सोसायटीचे                      | ३,००,०००.००    |     |                       |     |
|                            | ६०० भाग प्रत्येकी रु. ५००/- प्रमाणे पूर्ण भरपाईचे      |                |     |                       |     |
| ६,७५,००,०००.००             | कृषक भारती को - ऑप.लि.                                 | ६,७५,००,०००.०० |     |                       |     |
|                            | ६७५ भाग प्रत्येकी रु. १,००,०००/- प्रमाणे पूर्ण भरपाईचे |                |     |                       |     |
| ५,०००.००                   | इंडीयन टूरिझम को - ऑप लि., न्यू दिल्ली                 | ५,०००.००       |     |                       |     |
|                            | १ भाग प्रत्येकी रु. ५,०००/- प्रमाणे पूर्ण भरपाईचे      |                |     |                       |     |
| ५,००,०००.००                | बाबासाहेब केदार शेतकरी सह. सूत गिरणी लि. नागपूर        | ५,००,०००.००    |     |                       |     |
|                            | ५०० भाग प्रत्येकी रु. १०००/- प्रमाणे पूर्ण भरपाईचे     |                |     |                       |     |
| १०.००                      | दि महाराष्ट्र स्टेट को - ऑप लँड डेव्हलपमेंट बँक लि.    | १०.००          |     |                       |     |
|                            | १ भाग प्रत्येकी रु. १०/- प्रमाणे पूर्ण भरपाईचे         |                |     |                       |     |
| ५,००,०००.००                | जालना विभाग सह. सूत गिरणी लि., जालना                   | ५,००,०००.००    |     |                       |     |
|                            | ५०० भाग प्रत्येकी रु. १,०००/- प्रमाणे पूर्ण भरपाईचे    |                |     |                       |     |
| ५,००,०००.००                | पैनगंगा सह. सूतगिरणी लि. बुलढाणा                       | ५,००,०००.००    |     |                       |     |
|                            | ५०० भाग प्रत्येकी रु. १,०००/- प्रमाणे पूर्ण भरपाईचे    |                |     |                       |     |
| ५,००,०००.००                | जवाहर शेतकरी सहकारी सूत गिरणी लि. (धुळे)               | ५,००,०००.००    |     |                       |     |
|                            | ५०० भाग प्रत्येकी रु. १,०००/- प्रमाणे पूर्ण भरपाईचे    |                |     |                       |     |
| ५००.००                     | अरेबियन सी-व्हयु को - ऑप. हौसिंग सोसायटी, मुंबई        | ५००.००         |     |                       |     |
|                            | १० भाग प्रत्येकी रु. ५०/- प्रमाणे पूर्ण भरपाईचे        |                |     |                       |     |
| २५०.००                     | साईनाथ कृपा को - ऑप. हौसिंग सोसायटी, ठाणे              | २५०.००         |     |                       |     |
|                            | ५ भाग प्रत्येकी रु. ५०/- प्रमाणे पूर्ण भरपाईचे         |                |     |                       |     |
| १,५२,६५०.००                | शरद सहकारी मिश्रखत कारखाना, परभणी                      | १,५२,६५०.००    |     | १३,३०,७७,४१०.००       |     |
| ८८,४९,९०,०६९.५४            | एकुण   |                |     | १,०४,९२,९७,०६९.६६     |     |

**परिशिष्ट - ८ अ**  
**शासकीय सहभाग निधी गुंतवणूक**

| मागील वर्ष<br>(३१/०३/२०२१)<br>रु. पै. | तपशिल   | रक्कम<br>(३१/०३/२०२२)<br>रु. पै. |
|---------------------------------------|---|----------------------------------|
|                                       | महाराष्ट्र शासनाकडून पणन महासंधामार्फत खालील कंपनीच्या भाग भांडवलात केलेली गुंतवणूक |                                  |
| १,००,००,०००.००                        | इफको  | १,००,००,०००.००                   |
| २,००,००,०००.००                        | कृभको   | २,००,००,०००.००                   |
| ३,००,००,०००.००                        | एकुण  | ३,००,००,०००.००                   |

**परिशिष्ट - ९ कर्ज व अग्रिम रक्कम**

| मागील वर्ष<br>(३१/०३/२०२१)<br>रु. पै. | तपशिल       | रक्कम<br>(३१/०३/२०२२)<br>रु. पै. |
|---------------------------------------|-------------|----------------------------------|
| ०.००                                  | खरेदी करीता | ०.००                             |
| ५०,१७,६५,५०८.९८                       | इतर येणे    | ७९,२३,६९,०५१.६१                  |
| ५०,१७,६५,५०८.९८                       | एकुण        | ७९,२३,६९,०५१.६१                  |

## परिशिष्ट - १० येणी

| मागील वर्ष<br>(३१/०३/२०२१)<br>रु. पै. | तपशिल                    | रक्कम<br>(३१/०३/२०२२)<br>रु. पै. |
|---------------------------------------|--------------------------|----------------------------------|
| ८,५६,४९,३६,७२२.९७                     | मुख्य कार्यालय व शाखा    | ६,७८,०४,५४,२३८.९७                |
| ४३,२५,०३०.०९                          | कस्टमर येणे (परिमल राईस) | ४३,२५,०३०.०९                     |
| ९,५५,९०२.०४                           | तेलातील घटीपोटी येणे     | ९,५५,९०२.०४                      |
|                                       |                          |                                  |
|                                       |                          |                                  |
| ८,५७,०२,१७,६५५.१०                     | एकुण                     | ६,७८,५७,३५,१७१.१०                |

## परिशिष्ट - ११ सरकारकडून येणे

| मागील वर्ष<br>(३१/०३/२०२१)<br>रु. पै. | तपशिल                      | रक्कम<br>(३१/०३/२०२२)<br>रु. पै. |
|---------------------------------------|----------------------------|----------------------------------|
| ११,५३,३८,१०,३४६.१७                    | ज्वारी, धान खरेदीपोटी येणे | ६,२३,४७,७४,७१०.६०                |
|                                       |                            |                                  |
|                                       |                            |                                  |
| ११,५३,३८,१०,३४६.१७                    | एकुण                       | ६,२३,४७,७४,७१०.६०                |

## परिशिष्ट - १२ चालू जिंदगी

| मागील वर्ष<br>(३१/०३/२०२१)<br>रु. पै. | तपशिल                     | रक्कम<br>(३१/०३/२०२२)<br>रु. पै. |                                      |
|---------------------------------------|---------------------------|----------------------------------|--------------------------------------|
|                                       |                           |                                  | अ) व्यापारी पत्रकाप्रमाणे माल शिल्लक |
| ७३,४६,१३७.६८                          | खत                        | ७२,७९,७४३.१५                     |                                      |
| ९४,५८८.००                             | मशिनरी                    | ९४,५८८.००                        |                                      |
| ९१,५४,८०१.३५                          | नाफेड खरेदी               | १७,५६,६५३.५०                     |                                      |
| १८,२७,८४,८०,४७४.६०                    | राज्य शासन खरेदी          | १५,६०,०७,९४,१३८.०६               |                                      |
| ७५,९१४.००                             | भगीरथ                     | १,३८,६३४.००                      |                                      |
| ५०,६४८.००                             | वैभव पशुखाद्य कारखाने     | ५०,६४८.००                        |                                      |
| १६,०५,५५४.००                          | सहयोग तेल गिरणी - खामगांव | १६,०५,५५४.००                     |                                      |
| ८,५३,८४,७५०.३१                        | बारदाना                   | ८,७७,६९,२९०.८१                   |                                      |
| १८,३८,२१,९२,८६७.९४                    | एकुण (अ)                  | १५,६९,९४,८९,२४९.५२               |                                      |



## परिशिष्ट १२ (अ)

| मागील वर्ष<br>(३१/०३/२०२१) | तपशिल                                   | रक्कम        |     | रक्कम<br>(३१/०३/२०२२) |     |
|----------------------------|---|--------------|-----|-----------------------|-----|
|                            |   | रु.          | पै. | रु.                   | पै. |
|                            | <b>ब) उत्पादन पत्रकाप्रमाणे</b>         |              |     |                       |     |
|                            | (प्रमुख माल, पॅकींग साहित्य व पूरक माल) |              |     |                       |     |
|                            | <b>भगीरत मिश्रखत कारखाने</b>            |              |     |                       |     |
| १,९४,७५१.००                | कच्चा माल                               | १,९४,७५१.००  |     |                       |     |
| ५१,५५५.००                  | पॅकींग साहित्य                          | ५१,५५५.००    |     |                       |     |
| १९,८९,४७१.१५               | पूरक माल                                | १९,२०,९६६.१५ |     | २१,६७,२७२.१५          |     |
|                            | <b>वैभव पशुखाद्य कारखाने</b>            |              |     |                       |     |
| २५,७९,६६७.००               | कच्चा माल                               | २५,७९,६६७.०० |     |                       |     |
| ९१,०८३.००                  | पॅकींग साहित्य                          | ९१,०८३.००    |     |                       |     |
| ३,०९,७१९.००                | पूरक माल                                | ४,०९,२०९.४०  |     | ३०,७९,९५९.४०          |     |
|                            | <b>पुढील पानावर....</b>                 |              |     |                       |     |

| मागील वर्ष<br>(३१/०३/२०२१)<br>रु. पै. | तपशिल                                       | रक्कम        |       | रक्कम<br>(३१/०३/२०२२)<br>रु. पै. |       |
|---------------------------------------|---|--------------|-------|----------------------------------|-------|
|                                       |   | रु.          | पै.   | रु.                              | पै.   |
|                                       | एकूण (ब)                                    |              |       |                                  |       |
| २७,७४,४१८.००                          | कच्चा माल                                   | २७,७४,४१८.०० |       |                                  |       |
| १,४२,६३८.००                           | पॅकींग साहित्य                              | १,४२,६३८.००  |       |                                  |       |
| २२,९९,१९०.१५                          | पूरक माल                                    | २३,३०,१७५.५५ |       | ५२,४७,२३९.५५                     |       |
|                                       |   |              |       |                                  |       |
| ५२,१६,२४६.१५                          | एकूण (ब)                                    |              |       | ५२,४७,२३९.५५                     |       |
|                                       | क) उत्पादन पत्रकाप्रमाणे (प्रक्रियेतील माल) |              |       |                                  |       |
| ००.००                                 | भगीरथ मिश्रखत कारखाने                       |              | ००.०० |                                  | ००.०० |
| ००.००                                 | एकूण (क)                                    |              |       |                                  | ००.०० |
|                                       |   |              |       |                                  |       |
|                                       |   |              |       |                                  |       |
| १८,३८,७४,०९,११४.०९                    | एकूण माल शिल्लक (अ + ब + क)                 |              |       | १५,७०,४७,३६,४८९.०७               |       |

## परिशिष्ट - १३ कायम जिंदगी

| तपशिल                     | आरंभी शिल्लक           | वर्षातील खरेदी<br>/ ट्रान्सफर<br>३१/०३/२०२२ पर्यंत | एकूण<br>(१ + २)        | विक्री /<br>ट्रान्सफर<br>३१/०३/२०२२ |
|---------------------------|------------------------|--|------------------------|-------------------------------------|
|                           | १                      | २  | ३                      | ४                                   |
| जागा व इमारत              | ११,३८,२२,०२९.५०        | ९,१२,०७६.४०  | १,४७,३४,१०५.९०         | ०.००                                |
| यंत्र व सामुग्री          | १०,७२,०१७.६८           | ०.००   | १०,७२,०१७.६८           | ०.००                                |
| प्रक्रियेतील भांडवली खर्च | ४,०२,९८,५२४.३३         | ०.००   | ४,०२,९८,५२४.३३         | ०.००                                |
| डेडस्टॉक                  | ६,८१,७५८.६२            | ४,७९०.००   | ६,८६,५४८.६२            | ०.००                                |
| वाचनालयातील पुस्तके       | १,७७,५५८.००            | ०.००   | १,७७,५५८.००            | ०.००                                |
| फर्निचर फिक्चर            | १,२४,४५,१२३.१८         | ८६,२७,००५.००                                       | २,१०,७२,१२८.१८         | ०.००                                |
| ऑफीस इक्विपमेंट           | ९१,३३,०४०.४८           | १४,८७,१५९.१४                                       | १,०६,२०,१९९.६२         | ४,३९,३३५.०५                         |
| संगणक व सामग्री           | १२,२५,१५९.६४           | ३,४४,०९८.८०  | १५,६९,२५८.४४           | ०.००                                |
| वाहने                     | २६,१७,२८७.१६           | २२,९३,८९०.००                                       | ४९,११,१७७.१६           | ०.००                                |
|                           |                        |  |                        |                                     |
|                           |                        |  |                        |                                     |
|                           |                        |  |                        |                                     |
|                           |                        |  |                        |                                     |
|                           |                        |  |                        |                                     |
|                           |                        |  |                        |                                     |
| <b>एकूण</b>               | <b>१८,१४,७२,४९८.५९</b> | <b>१,३६,६९,०१९.३४</b>                              | <b>१९,५१,४१,५१७.९३</b> | <b>४,३९,३३५.०५</b>                  |

## कायम जिंदगी

| नफा - तोटा<br>खाते<br>रुपये | एकूण<br>(४ + ५) | एकूण<br>(३ - ६) | घसारा<br>३१/०३/२०२२<br>पर्यंत रुपये | बाकी<br>(७ - ८)<br>३१/०३/२०२२<br>रुपये |
|-----------------------------|-----------------|-----------------|-------------------------------------|--|
| ५                           | ६               | ७               | ८                                   | ९                                      |
| ०.००                        | ०.००            | ११,४७,३४,१०५.९० | १,१२,७५,५८८.३२                      | १०,३४,५८,५१७.५८                        |
| ०.००                        | ०.००            | १०,७२,०१७.६८    | १,६१,१८४.००                         | ९,१०,८३३.६८                            |
| ०.००                        | ०.००            | ४,०२,९८,५२४.३३  | ०.००                                | ४,०२,९८,५२४.३३                         |
| ०.००                        | ०.००            | ६,८६,५४८.६२     | ६९,५६९.५६                           | ६,१६,९७९.०६                            |
| ०.००                        | ०.००            | १,७७,५५८.००     | ०.००                                | १,७७,५५८.००                            |
| ०.००                        | ०.००            | २,१०,७२,१२८.१८  | १६,७९,०७६.७८                        | १,९३,९३,०५१.४०                         |
| ०.००                        | ४,३९,३३५.०५     | १,०१,८०,८६४.५७  | १४,६२,०७०.६५                        | ८७,१८,७९३.९२                           |
| ०.००                        | ०.००            | १५,६९,२५८.४४    | ५,९२,०७१.५४                         | ९,७७,१८६.९०                            |
| ०.००                        | ०.००            | ४९,११,१७७.१६    | ५,६४,६३७.०९                         | ४३,४६,५४०.०७                           |
|                             |                 |                 |                                     |  |
|                             |                 |                 |                                     |  |
|                             |                 |                 |                                     |  |
|                             |                 |                 |                                     |  |
|                             |                 |                 |                                     |  |
|                             |                 |                 |                                     |  |
| ०.००                        | ४,३९,३३५.०५     | १९,४७,०२,१८२.८८ | १,५८,०४,१९७.९४                      | १७,८८,९७,९८४.९४                        |

## परिशिष्ट १४ खरेदी

| मागील वर्ष<br>(३१/०३/२०२१) | तपशिल                 | रक्कम<br>(३१/०३/२०२२) |
|----------------------------|-----------------------|-----------------------|
| रु. पै.                    |                       | रु. पै.               |
| ५७,१६,९८,९८२.४९            | खत                    | ६१,९२,५९,१३४.३१       |
| १४,७४,९३,५२,५८८.५७         | नाफेड खरेदी           | ६,१३,५३,००,१९२.५३     |
| ९९,४४,७२,०६२.५०            | एफ सी आय खरेदी        | ६१,१०,४८,९६७.१०       |
| २,२६,१३,१५५.५०             | पणन महासंघ खरेदी      | ०.००                  |
| ३०,५१,३३,३४,९४०.१९         | राज्य शासन खरेदी      | २८,६८,५७,५५,६९६.७४    |
| ८७,९२,६९०.५४               | भगीरथ                 | ३,२६,८१,४००.२२        |
| ०.००                       | वैभव पशुखाद्य कारखाने | २,६३,८७०.४९           |
| ३१,३९,५०,८२६.३७            | बारदाना               | १८,३९,११,५२८.००       |
| ४७,१७,४२,१५,२४६.१६         | एकुण                  | ३६,२६,८२,२०,७८९.३९    |

## परिशिष्ट १५ खरेदीवरील खर्च

| मागील वर्ष<br>(३१/०३/२०२१) | तपशिल                              | रक्कम<br>(३१/०३/२०२२) |                   |
|----------------------------|------------------------------------|-----------------------|-------------------|
|                            |                                    | रु.                   | पै.               |
| ०.००                       | राज्य शासन खरेदीकरीता बारदाना वापर |                       | ०.००              |
| १६,७१,९२,९८६.५७            | राज्य शासन खरेदी वरील सबएजंट कमिशन |                       | ५०,१०,४०,५९६.२२   |
| ४,१६,०४,५६१.०५             | गोदाम भाडे                         |                       | ८,७९,७९,४१३.८५    |
| १,८३,७५,२७५.१३             | अंतर्गत बारदाना वाहतूक             |                       | १,९३,८७,२६८.५७    |
| २१,७०,९३,३३१.५४            | मंडी लेबर / हमाली खर्च             |                       | १५,४१,१६,२०३.०६   |
| २९,४८,१५,०७४.००            | मार्केट सेस व सुपरव्हिजन खर्च      |                       | १९,४७,७०,७८३.४७   |
| ६,५७,७२,१११.१८             | धान भरडाई खर्च                     |                       | ३८,९५,०९,२२६.४७   |
| २,४८,२४,२६२.६०             | एन.ई.एम.एल व्यवहार खर्च            |                       | ३,०६,३७,१६७.७५    |
| ०.००                       | मुग घट (२०१७-१८)                   |                       | ६९,३२७.००         |
| ३,९६,६२०.००                | भराई व उतराई वरील हमाली (नाफेड)    |                       | १५,७४,५६७.००      |
| ७३,८४,७३९.००               | बारदाना खर्च (नाफेड)               |                       | ३२,८३,७४९.०७      |
| ६७,३५,९९१.२०               | वाहतूक खर्च (खत)                   |                       | २१,६७,२९२.००      |
|                            |                                    |                       |                   |
| ८४,४१,९४,९५२.२७            | एकूण                               |                       | १,३८,४५,३५,५९४.४६ |

## परिशिष्ट १६ विक्री

| मागील वर्ष<br>(३१/०३/२०२१)<br>रु. पै. | तपशिल                 | रक्कम<br>(३१/०३/२०२२)<br>रु. पै. |
|---------------------------------------|-----------------------|----------------------------------|
| ५७,७६,०६,९१७.२२                       | खत                    | ६२,४४,३९,४८७.६२                  |
| १४,७५,६८,२१,१४२.८४                    | नाफेड खरेदी           | ६,१३,९७,२१,९३९.४४                |
| ९९,४४,७२,०६२.५०                       | एफ. सी. आय. खरेदी     | ६१,१०,४८,९६७.१०                  |
| १,२३,८२,००१.६७                        | पणन महासंघ खरेदी      | २०,१७,८०८.५९                     |
| २१,२७,७७,९३,९२१.८८                    | राज्य शासन खरेदी      | ३१,३६,३४,३६,३७४.८५               |
| ९०,५४,४३८.००                          | भगीरथ                 | ३,२७,५०,४९७.८८                   |
| ०.००                                  | वैभव पशुखाद्य कारखाने | १,३०,२२५.३७                      |
| ३,६१,४५१.२२                           | बारदाना               | ९४,३१,९११.९२                     |
|                                       |                       |                                  |
| ३७,६२,८४,९१,९३५.३३                    | एकुण (अ)              | ३८,७८,२९,७७,२१२.७७               |

## मॅन्यूफॅक्चरींग खाते

### परिशिष्ट - (अ)

आरंभीची शिल्लक माल दिनांक १ एप्रिल २०२१

| मागील वर्ष<br>(३१/०३/२०२१) | तपशिल            | भगीरथ मिश्रखत<br>कारखाने | वैभव पशुखाद्य<br>कारखाने |
|----------------------------|------------------|--------------------------|--------------------------|
| २७,७४,४१८.००               | कच्चा माल        | १,९४,७५१.००              | २५,७९,६६७.००             |
| १,४२,६३८.००                | पॅकिंग माल       | ५१,५५५.००                | ९१,०८३.००                |
| २२,९९,१९०.१५               | पूरक माल         | १९,८९,४७१.१५             | ३,०९,७१९.००              |
|                            | प्रक्रीयेतील माल | —                        | —                        |
| ५२,१६,२४६.१५               | एकुण (अ)         | २२,३५,७७७.१५             | २९,८०,४६९.००             |

### परिशिष्ट - (ब)

सन २०२१-२२ मधील खरेदी

| मागील वर्ष<br>(३१/०३/२०२१) | तपशिल                 | भगीरथ मिश्रखत<br>कारखाने | वैभव पशुखाद्य<br>कारखाने |
|----------------------------|-----------------------|--------------------------|--------------------------|
| —                          | कच्चा माल             | —                        | —                        |
| —                          | पॅकिंग माल            | —                        | —                        |
| —                          | पूरक माल              | —                        | १,६८,५३७.००              |
| —                          | वसुलपोटी मिळालेला माल | —                        | —                        |
| ०.००                       | एकुण (ब)              | —                        | १,६८,५३७.००              |



## परिशिष्ट - (अ)

आरंभीचा शिल्लक माल दिनांक १ एप्रिल २०२१

| सहयोग तेल गिरणी<br>खांमगाव | राईस मिल<br>दुगाडफाडा | एकुण<br>(३१/०३/२०२२) |
|----------------------------|-----------------------|----------------------|
| —                          | —                     | २७,७४,४१८.००         |
| ---                        | ---                   | १,४२,६३८.००          |
| —                          | —                     | २२,९९,१९०.१५         |
| —                          | —                     | ---                  |
| —                          | —                     | ५२,१६,२४६.१५         |

## परिशिष्ट - (ब)

सन २०२१-२२ मधील खरेदी

| सहयोग तेल गिरणी<br>खांमगाव | राईस मिल<br>दुगाडफाडा | एकुण<br>(३१/०३/२०२२) |
|----------------------------|-----------------------|----------------------|
| —                          | —                     | —                    |
| ---                        | ---                   | ---                  |
| ---                        | ---                   | १,६८,५३७.००          |
| ---                        | ---                   | ---                  |
| ---                        | ---                   | १,६८,५३७.००          |

## परिशिष्ट - (क)

### सन २०२१-२०२२ मधील विक्री

| मागील वर्ष<br>(३१/०३/२०२१) | तपशिल                              | भगीरथ मिश्रखत<br>कारखाने | वैभव पशुखाद्य<br>कारखाने |
|----------------------------|------------------------------------|--------------------------|--------------------------|
| —                          | कच्चा माल                          | ०.००                     | ०.००                     |
| ---                        | पॅकिंग माल                         | ०.००                     | ०.००                     |
| —                          | पूरक माल                           | ६८,५०५.००                | ६९,०४६.६०                |
| —                          | कच्चा माला वरील कटती व इतर उत्पन्न | ---                      | ---                      |
| —                          | एकुण (क)                           | ६८,५०५.००                | ६९,०४६.६०                |

## परिशिष्ट - (ड)

### दि. ३१/०३/२०२२ अखेरील शिल्लक माल

| मागील वर्ष<br>(३१/०३/२०२१) | तपशिल                  | भगीरथ मिश्रखत<br>कारखाने | वैभव पशुखाद्य<br>कारखाने |
|----------------------------|------------------------|--------------------------|--------------------------|
| २७,७४,४१८.००               | कच्चा माल (अ + ब - क)  | १,९४,७५१.००              | २५,७९,६६७.००             |
| १,४२,६३८.००                | पॅकिंग माल (अ + ब - क) | ५१,५५५.००                | ९१,०८३.००                |
| २२,९९,१९०.१५               | पूरक माल (अ + ब - क)   | १९,२०,९६६.१५             | ४,०९,२०९.४०              |
|                            |                        |                          |                          |
| ५२,१६,२४६.१५               | एकुण (ड)               | २१,६७,२७२.१५             | ३०,७९,९५९.४०             |

## परिशिष्ट - (क)

सन २०२१-२०२२ मधील विक्री

| सहयोग तेल गिरणी<br>खांमगाव | राईस मिल<br>दुगाडफाडा | एकुण<br>(३१/०३/२०२२) |
|----------------------------|-----------------------|----------------------|
| ०.००                       | ०.००                  | —                    |
| ०.००                       | ०.००                  | ---                  |
| ०.००                       | ०.००                  | १,३७,५५१.६०          |
| ---                        | ---                   | ---                  |
| —                          | —                     | १,३७,५५१.६०          |

## परिशिष्ट - (ड)

दि. ३१/०३/२०२२ अखेरील शिल्लक माल

| सहयोग तेल गिरणी<br>खांमगाव | राईस मिल<br>दुगाडफाडा | एकुण<br>(३१/०३/२०२१) |
|----------------------------|-----------------------|----------------------|
| —                          | —                     | २७,७४,४१८.००         |
| ---                        | ---                   | १,४२,६३८.००          |
| ---                        | ---                   | २३,३०,१७५.५५         |
|                            |                       |                      |
|                            |                       | ५२,४७,२३१.५५         |

**परिशिष्ट - (इ)**  
**अधिक उत्पादन खर्च**

| मागील वर्ष<br>(३१/०३/२०२१) | तपशिल                    | भगीरथ मिश्रखत<br>कारखाने | वैभव पशुखाद्य<br>कारखाने |
|----------------------------|--------------------------|--------------------------|--------------------------|
| —                          | पगार व मजुरी             | —                        | —                        |
| —                          | वीज खर्च                 | —                        | —                        |
| —                          | पाणी पट्टी               | —                        | —                        |
| —                          | वाहतूक खर्च              | —                        | —                        |
| —                          | दुरुस्ती व देखभाल        | —                        | —                        |
| —                          | जकात व केंद्रीय अबकारी   | —                        | —                        |
| —                          | प्रक्रिया व उत्पादन खर्च | —                        | —                        |
| —                          | हमाली                    | —                        | —                        |
| —                          | घसारा                    | —                        | —                        |
| —                          | विमा खर्च                | —                        | —                        |
| —                          | इतर खर्च                 | —                        | —                        |
| —                          | जाहिरात                  | —                        | —                        |
| —                          | एकुण (ड)                 | —                        | —                        |
| —                          | एकुण (अ + ब - क + ड)     | —                        | —                        |

**परिशिष्ट - (ई)**  
**पक्का माल व प्रक्रियेतील माल**

| मागील वर्ष<br>(३१/०३/२०२१) | तपशिल            | भगीरथ मिश्रखत<br>कारखाने | वैभव पशुखाद्य<br>कारखाने |
|----------------------------|------------------|--------------------------|--------------------------|
| —                          | पक्का माल        | —                        | —                        |
| —                          | प्रक्रियेतील माल | —                        | —                        |
| —                          | एकुण (इ)         | —                        | —                        |



सन २०२१-२२ च्या अंदाजपत्रका प्रमाणे दर्शविलेली अपेक्षित उलाढाल, व्यापारी नफा, इतर उत्पन्न, खर्च व प्रत्यक्ष झालेली उलाढाल, व्यापारी नफा, इतर उत्पन्न, खर्च इत्यादी माहिती दर्शविणारा तक्ता.

सन २०२१-२२ चे अंदाज पत्रका नुसार व प्रत्यक्ष झालेल्या उलाढाली मधील तफावत दर्शविणारा तक्ता.

(आकडे रूपये लाखात)

| अ. क्र. | विभाग            | अपेक्षित उलाढाल (रु.) | प्रत्यक्ष उलाढाल (रु.) | फरक (रु.) |        | कारण   |
|---------|------------------|-----------------------|------------------------|-----------|--------|--|
|         |                  |                       |                        | अधिक      | कमी    |  |
| १.      | खत/भगीरथ         | ६,४००                 | ६,५७२                  | १७२       | ०.००   | आर्थिक वर्ष २०२१-२२ मध्ये प्रधान कार्यालय स्तरावरून सर्वच खत उत्पादक कंपन्यांशी संपर्क करून विक्रीसाठी खते उपलब्ध केल्यामुळे पणन महासंघाच्या खत विक्री व्यवसायात वाढ झालेली आहे.   |
| २.      | नाफेड            | १,३७,६४८              | ६७,६२४                 | ०.००      | ७०,०२४ | हंगाम २०२१-२२ मध्ये तुरीचा बाजारभाव हमीभावापेक्षा जास्त असल्याने तूर खरेदी ही अपेक्षेप्रमाणे झालेली नाही. तसेच चणा खरेदीच्या दरात कालांतराने बाजारभावात वाढ झाल्याने चणा खरेदी सुद्धा अपेक्षित खरेदीपेक्षा कमी झालेली आहे. |
| ३.      | राज्य शासन खरेदी | १,४५,३३९              | ३,१३,६३४               | १,६८,२९५  | ०.००   | शासनाने हमीभावामध्ये वाढ केली त्यामुळे हंगाम २०२१-२२ मध्ये धानाची विक्री खरेदी झाल्यामुळे गतवर्षीपेक्षा उलाढाली मध्ये वाढ झालेली आहे.  |
| एकूण    |                  | २,८९,३८७              | ३,८७,८३०               | १,६८,४६७  | ७०,०२४ |  |

एकूण वाढ रु. ९८,४४३/- लाख इतकी झालेली आहे.

सन २०२१-२०२२ चे अंदाजपत्रका नुसार व प्रत्यक्ष असलेल्या इतर उत्पन्नातील तफावत दर्शविणारा तक्ता

(आकडे रूपये लाखात)

| अ. न. | तपशिल                           | अपेक्षित उत्पन्न (रु.) | प्रत्यक्ष उत्पन्न (रु.) | फरक (रु.) |     |
|-------|---------------------------------|------------------------|-------------------------|-----------|-----|
|       |                                 |                        |                         | अधिक      | कमी |
| १.    | गुंतवणूकीवरील लाभांश            | २५०                    | २६५                     | १५        | ०   |
| २.    | गुंतवणूकीवरील व्याज             | ३५०                    | ३८२                     | ३२        | ०   |
| ३.    | किरकोळ उत्पन्न                  | ४०                     | ५९                      | १९        | ०   |
| ४.    | भण्डार उपादनावर मिळणारी रॉयल्टी | ५०                     | २५                      | ०         | २५  |
| ५.    | बँक/थकीत रक्कमेवरील व्याज वसूल  | ०                      | ०                       | ०         | ०   |
| ६.    | बँक कडून प्राप्त व्याज          | १०००                   | १,२४२                   | २४२       | ०   |
|       | एकूण                            | १,६९०                  | १,९७३                   | ३०८       | २५  |

एकूण वाढ रु. २८३/- लाख इतकी झालेली आहे.

सन २०२१-२०२२ चे अंदाजपत्रका नुसार व प्रत्यक्ष झालेल्या खर्चा मधील तफावत दर्शविणारा तक्ता

(आकडे रुपये लाखात)

| अ. न. | तपशिल                                      | अपेक्षित खर्च (रु.) | प्रत्यक्ष खर्च/ तरतुद (रु.) | फरक (रु.) |     |
|-------|--|---------------------|-----------------------------|-----------|-----|
|       |  |                     |                             | अधिक      | कमी |
| १.    | बँकेवरील व्याज / इतर व्याज                 | ०                   | ०                           | ०         | ०   |
| २.    | बँक कमिशन चार्जेस                          | ५                   | १                           | ०         | ४   |
| ३.    | सेवक पगार व भत्ते                          | २२०४                | २२४८                        | ४४        | ०   |
| ४.    | व्यवस्थापकीय संचालक पगार व इतर खर्च        | ३१                  | २७                          | ०         | ४   |
| ५.    | संचालक मंडळ मिटींग व इतर खर्च              | १०                  | १९                          | ९         | ०   |
| ६.    | प्रवास खर्च (कर्मचारी)                     | ५२                  | ६५                          | १३        | ०   |
| ७.    | ऑफिस भाडे व विज खर्च                       | ५०                  | ५४                          | ४         | ०   |
| ८.    | टपाल तार व दूरध्वनी खर्च                   | १७                  | १३                          | ०         | ४   |
| ९.    | प्रिंटींग व स्टेशनरी खर्च                  | २६                  | २७                          | १         | ०   |
| १०.   | लेखापरीक्षण फी, व्यवसाय फी व इतर           | ९१                  | ८४                          | ०         | ७   |
| ११.   | सर्व साधारण / इतर खर्च                     | ४०                  | ५०                          | १०        | ०   |
| १२.   | दुरुस्ती खर्च                              | २६                  | १०                          | ०         | १६  |
| १३.   | जाहिरात खर्च                               | ११०                 | २४                          | ०         | ८६  |
| १४.   | वर्तमानपत्रे, नियतकालीके व वर्गणी          | ०                   | ०                           | ०         | ०   |
| १५.   | विमा खर्च                                  | २                   | ०                           | ०         | २   |
| १६.   | घसारा                                      | १६०                 | १५८                         | ०         | २   |
| १७.   | गोदाम / इमारत व कर (ग्राम पंचायत / महानगर) | ८७                  | ८५                          | ०         | २   |
| १८.   | वाहन खर्च                                  | २८                  | ३३                          | ५         | ०   |
| १९.   | ऑफिस संगणकीकरण खर्च                        | २५                  | १२                          | ०         | १३  |
| २०.   | संचालक मंडळ निवडणूक खर्च तरतुद             | ०                   | ०                           | ०         | ०   |



(आकडे रूपये लाखात)

| अ. न. | तपशिल                                 | अपेक्षित खर्च (रु.) | प्रत्यक्ष खर्च/ तरतुद (रु.) | फरक (रु.) |     |
|-------|---------------------------------------|---------------------|-----------------------------|-----------|-----|
|       |                                       |                     |                             | अधिक      | कमी |
| २१.   | संशयित व बुडीत येणे निधी तरतुद        | ५०                  | ५०                          | ०         | ०   |
| २२.   | सेवक उपदान निधी तरतुद                 | ३५०                 | ३४०                         | ०         | १०  |
| २३.   | सेवक रजा वेतन तरतुद                   | २५०                 | २५०                         | ०         | ०   |
| २४.   | सेवक सानुग्रह अनुदान तरतुद            | ९०                  | ९०                          | ०         | ०   |
| २५.   | इमारत निधी तरतुद                      | ७५०                 | ३५०                         | ०         | ४०० |
| २६.   | कॉर्पोरेट सोशल रिस्पॉन्सीबिलिटी तरतुद | २५                  | ३०                          | ५         | ०   |
| २७.   | आयकर भरण्याकरिता तरतुद                | २५०                 | २८०                         | ३०        | ०   |
| २८.   | भांडवली खर्च                          | २५                  | ०                           | ०         | २५  |
| २९.   | नविन व्यवसाय तरतुद                    | ३५०                 | ०                           | ०         | ३५० |
|       |                                       |                     |                             |           |     |
|       |                                       |                     |                             |           |     |
|       |                                       |                     |                             |           |     |
|       | एकूण व्यवस्थापन खर्च                  | ५,१०४               | ४,३००                       | १२१       | ९२५ |

अपेक्षित खर्च व प्रत्यक्ष झालेला खर्च यामध्ये एकूण रु. ८०४/- लाखांने प्रत्यक्षात खर्च कमी झालेला आहे.

## दि महाराष्ट्र राज्य सहकारी पणन महासंघ मर्यादित, मुंबई

सन २०२२-२३ च्या अंदाजपत्रकानुसार रु. ३,७४,०८०/ लाख उलाढाल अपेक्षित आहे. व्यापारी उत्पन्न रु. ४,२१३ लाख व अपेक्षित इतर उत्पन्न रक्कम रु. १,५२५ लाख असे एकूण रु. ५,७३८/- लाख मधून अपेक्षित खर्च रु. ५,५८५/- लाख वजा जाता रु. १५३/- लाख निव्वळ नफा अपेक्षित आहे.

### आर्थिक वर्ष २०२२-२०२३

(सन २०२२-२३ च्या अंदाज पत्रकानुसार अपेक्षित व्यापारी नफा, उत्पन्न, खर्च)

(रक्कम रूपये लाखात)

|                       |                 |
|-----------------------|-----------------|
| अपेक्षित व्यापारी नफा | ४,२१३.००        |
| अपेक्षित उत्पन्न      | १,५२५.००        |
| <b>एकुण</b>           | <b>५,७३८.००</b> |
| वजा                   |                 |
| अपेक्षित खर्च         | ५,५८५.००        |
| <b>निव्वळ नफा</b>     | <b>१५३.००</b>   |

(सन २०२२-२३ च्या अंदाज पत्रकानुसार अपेक्षित उलाढाल,  
व्यापारी उत्पन्न याचा तपशिल पुढीलप्रमाणे)

(आकडे रूपये लाखात)

| अ. क्र. | विभाग            | अपेक्षित उलाढाल रूपये | अपेक्षित व्यापारी उत्पन्न तपशिल  | रक्कम रूपये  |
|---------|------------------|-----------------------|----------------------------------|--------------|
| १       | राज्य शासन खरेदी | ३,१६,६४२              | राज्यशासन विभाग                  | २,९३३        |
| २       | नाफेड विभाग      | ४७,२७०                | कमिशन / प्रशासकीय खर्च           | ०.००         |
| ३       | भगीरथ / खत       | १०,१६८                | नाफेड विभाग                      | ४७३          |
| ४       | वैभव पशुखाद्य    | ०.००                  | भगीरथ / खत                       | १५०          |
|         |                  |                       | (अ)                              | ३,५५६        |
|         |                  |                       | किरकोळ उत्पन्न                   | २५           |
|         |                  |                       | गोदामभाडे                        | ६०७          |
|         |                  |                       | भगीरथ उत्पादनावर मिळणारी रॉयल्टी | ५०           |
|         |                  |                       | गुंतवणूकीवरील लांभाश             | २५०          |
|         |                  |                       | गुंतवणूकीवरील व्याज (FDR)        | २५०          |
|         |                  |                       | बँकेकडून प्राप्त व्याज           | १०००         |
|         |                  |                       | (ब)                              | २,१८२        |
|         | <b>एकुण</b>      | <b>३,७४,०८०</b>       | <b>(अ + ब)</b>                   | <b>५,७३८</b> |

## आर्थिक वर्ष २०२२-२०२३

(आकडे रूपये लाखात)

| अपेक्षित खर्च तपशिल                   | रक्कम रूपये |
|---------------------------------------|-------------|
| बँक कमिशन                             | १           |
| सेवक पगार व भत्ते                     | २६५०        |
| व्यवस्थापकीय संचालक पगार व इतर खर्च   | ३०          |
| संचालक मंडळ मिटींग व इतर खर्च         | ६०          |
| प्रवास खर्च                           | ६०          |
| ऑफिस भाडे व वीज खर्च                  | ६०          |
| टपाल तार व दूरध्वनी खर्च              | १०          |
| प्रिटींग स्टेशनरी खर्च                | २५          |
| लेखापरीक्षण फी, व्यवसाय फी व इतर      | ७५          |
| सर्वसाधारण / इतर खर्च                 | ६०          |
| दुरुस्ती खर्च                         | १०          |
| जाहिरात खर्च                          | २०          |
| वर्तमानपत्रे, नियतकालीके व वर्गणी     | १           |
| विमा खर्च                             | ३           |
| घसारा                                 | १६०         |
| भाडे दर व कर (ग्राम पंचायत/महानगर)    | ९०          |
| वाहन खर्च                             | ४०          |
| ऑफिस संगणकीकरण खर्च                   | २०          |
| वार्षिक सर्वसाधारण सभा खर्च           | २५          |
| कॉर्पोरेट सोशल रिस्पॉन्सिबिलिटी तरतुद | २५          |
| संशयित बुडीत येणे निधि तरतुद          | ५०          |
| सेवक उपदान निधी तरतुद                 | ३००         |
| सेवक रजा वेतन तरतुद                   | २५०         |
| नविन व्यवसाय तरतुद                    | ३५०         |
| इमारत/गोदाम निधी तरतुद                | ७००         |
| सेवक सानुग्रह अनुदान तरतुद            | १००         |
| आयकर भरण्याकरीता तरतुद                | ३५०         |
| वाहन खरेदी खर्च                       | ६०          |
| <b>एकुण</b>                           | <b>५५८५</b> |

## विषय क्र. ७ सन २०२२-२३ या आर्थिक वर्षाकरिता लेखापरिक्षण करणे या कामी शासनाचे सहकार विभागातील सहनिबंधक यांची नेमणूक करणे.

महाराष्ट्र राज्य सहकारी पणन महासंघाच्या एकूण भाग भांडवलापैकी ९५ टक्के भागभांडवल राज्य शासनाने धारण केलेले आहे. महासंघाचे बहुतांशी कामकाज हे शासनाशी निगडित असल्यामुळे पणन महासंघाच्या कामकाजाचे सतत व समवर्ती लेखापरिक्षण हे शासकीय लेखापरिक्षकामार्फत मागिल चार वर्षापासून करण्यात येत आहे.

शासकीय लेखापरिक्षक प्रवर्गातील सहनिबंधक दर्जाच्या अधिकाऱ्याची वैधानिक लेखापरिक्षक म्हणून संस्थेच्या सर्वसाधारण सभेने मागील चार वर्षी नेमणूक केली. त्याच धर्तिवर या वर्षाकरिता (सन २०२२-२३) शासनाकडील लेखापरिक्षकाची नेमणूक केल्यास पणन महासंघास सतत व समवर्ती पध्दतीने लेखापरिक्षण करून घेता येईल. शासन निर्णय क्रमांक - सगृत्यो - २०१२ / मुमंस १७ / प्र.क्र. ३६/१४-स दि. २९/१०/२०१४ अन्वये निर्धारित करण्यात आलेल्या दरानुसार लेखापरिक्षण शुल्क आकारणी करावयाची आहे. या शासन निर्णयानुसार महाराष्ट्र राज्य सहकारी पणन महासंघाकरीता लेखापरिक्षण शुल्क दर प्रतीवर्षी कमाल रु. २५/- लाख इतका आहे. व्यवसायाचे उलाढालीनुसार त्याचा तपशील पुढील प्रमाणे देण्यात आलेला आहे.

१. प्रधान कार्यालय : रु. ५.०० लाख
२. जि.प.कार्यालय व कारखाने : रु. २०,०००/- (उलाढाल २०० लाख पर्यंत)
३. जि.प.कार्यालय व कारखाने : रु. २५,०००/- (उलाढाल २०० ते ५०० लाख पर्यंत)
४. जि.प.कार्यालय व कारखाने : रु. ३०,०००/- (उलाढाल ५०० ते १००० लाख पर्यंत)
५. जि.प.कार्यालय व कारखाने : रु. ५०,०००/- (उलाढाल १००० ते २००० लाख पर्यंत)

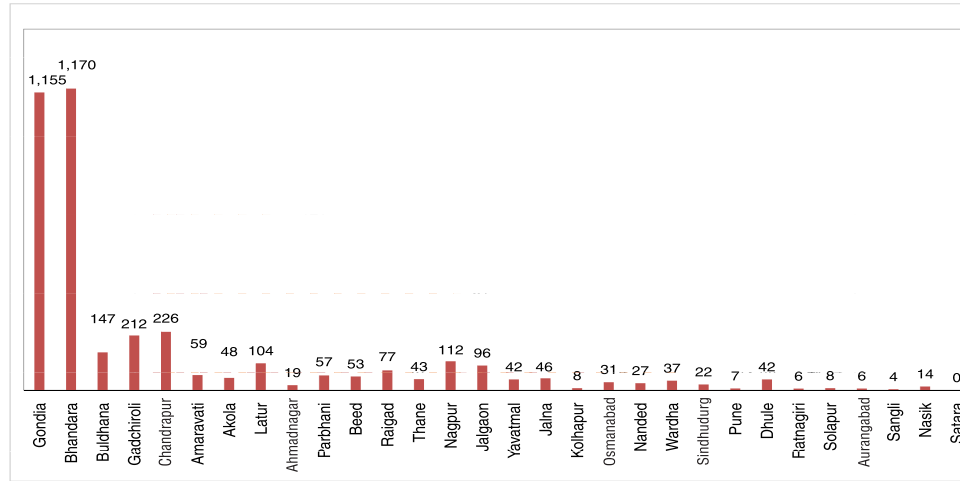
जिल्हा पणन कार्यालय व कारखाने (एकूण ३५) यांचे उलाढालीनुसार सरासरी रक्कम रु. ४०,०००/- प्रत्येकी ग्राह्य धरल्यास रक्कम रु. १४ लाख अधिक प्रधान कार्यालय रक्कम रु. ५/- लाख असे एकूण अंदाजे रक्कम रु. १९ लाख किमान फी होईल व कमाल रक्कम रु. २५/- लाख अशी फी होईल.

शासन निर्णय क्रमांक सगृत्यो-२०१२/मुमंस १७/प्र.क्र. ३६/१४-स दि. २९/१०/२०१४ अन्वये निर्धारित केलेल्या लेखापरिक्षण शुल्कात पणन महासंघाचे वैधानिक लेखापरिक्षण करण्याकरिता शासनाच्या सहनिबंधक लेखापरिक्षण (सहकारी संस्था) या दर्जाच्या अधिकाऱ्याची नेमणूक करण्यासाठी मान्यता मिळावी.



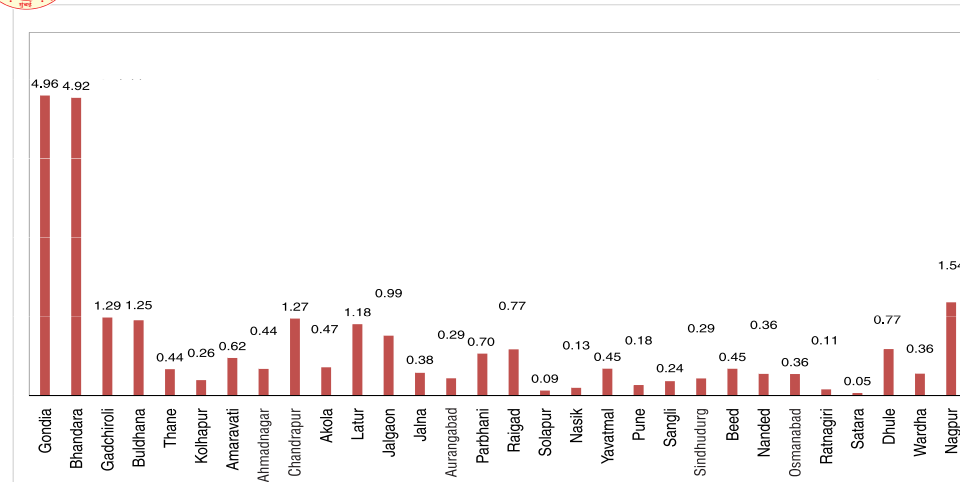
### DMO - Turnover - 2021-22

(In crores)



### DMO - Gross Profit/ (Loss) - 2021-22

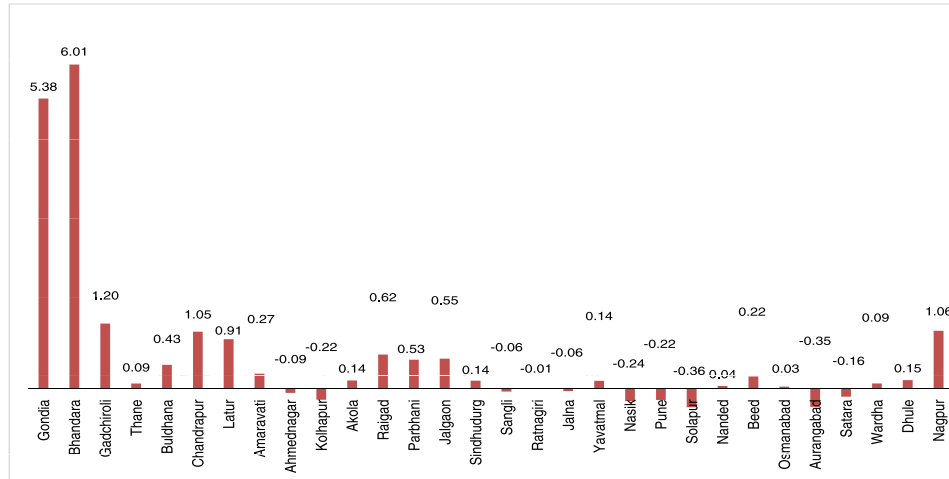
(In crores)





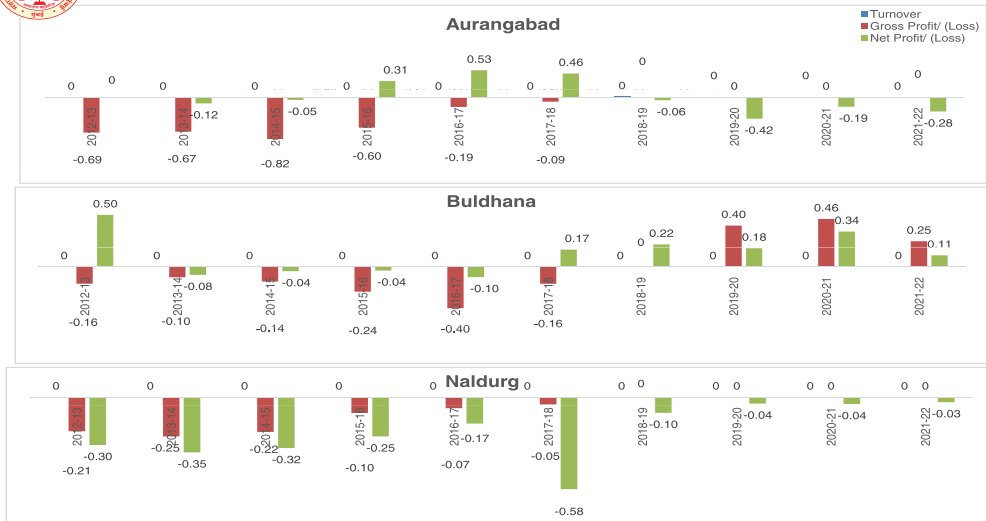
### DMO - Net Profit - 2021-22 (before provisions)

(In crores)



### B.G.F. Factory – Financial Position - 2021-22

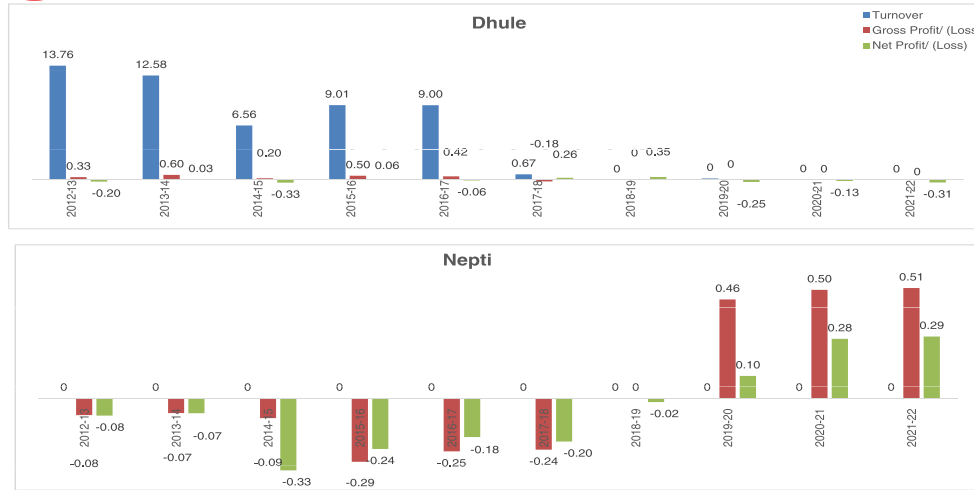
(In crores)





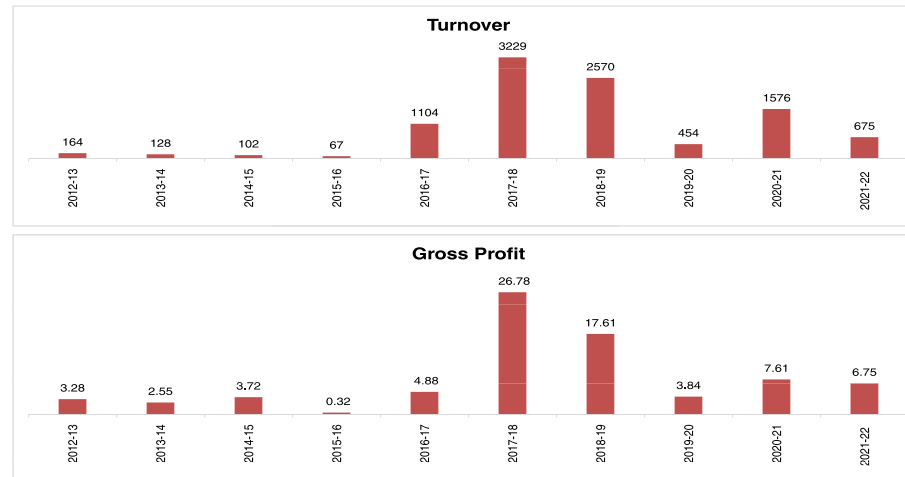
## V.C.F. Factory – Financial Position - 2021-22

(In crores)



## MSCMF as whole - NAFED - YoY

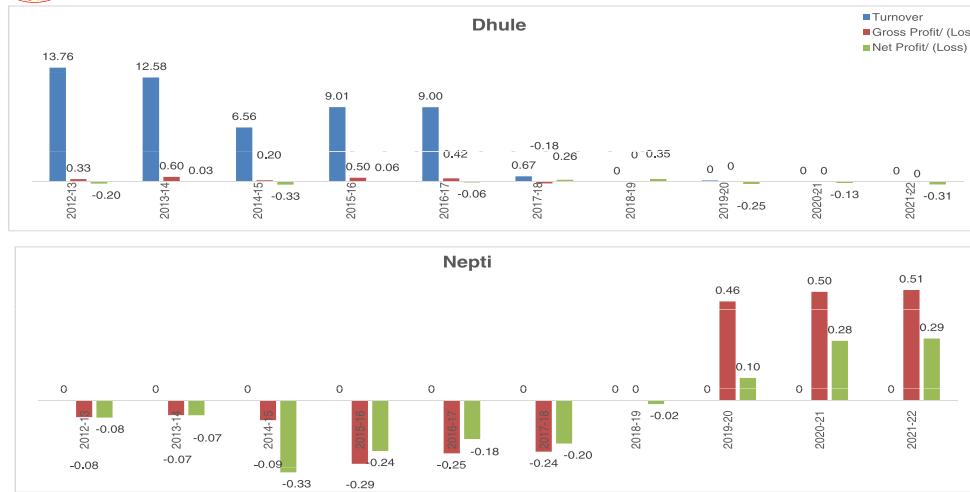
(In crores)



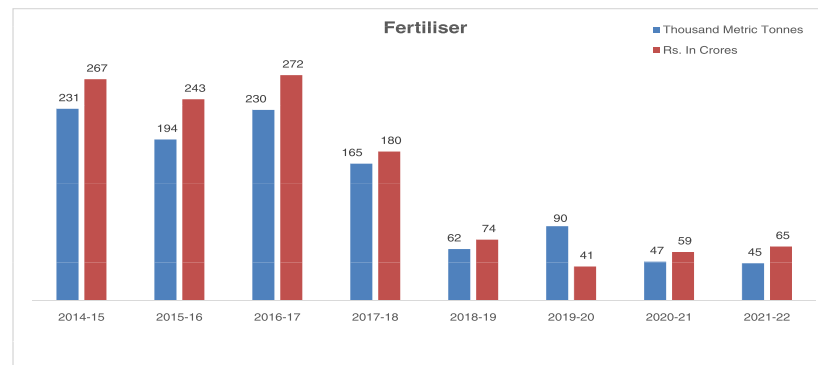


## V.C.F. Factory – Financial Position - 2021-22

(In crores)



## MSCMF as whole - Fertiliser Sales - YoY

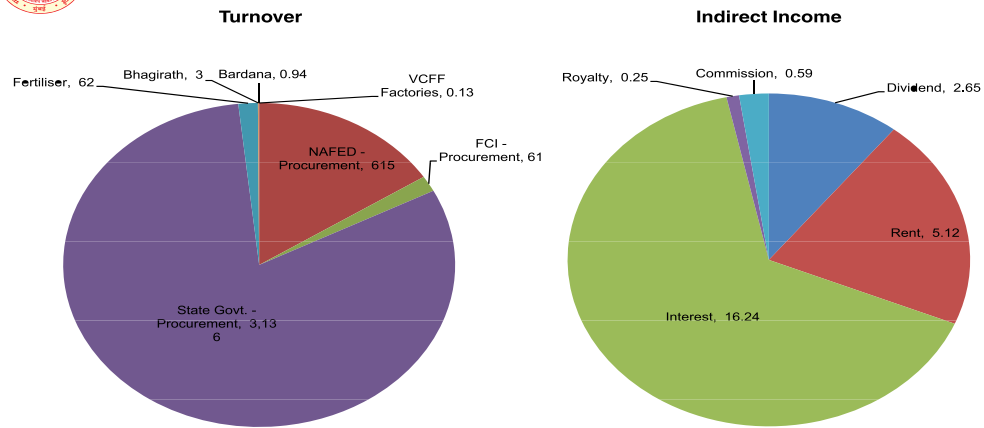






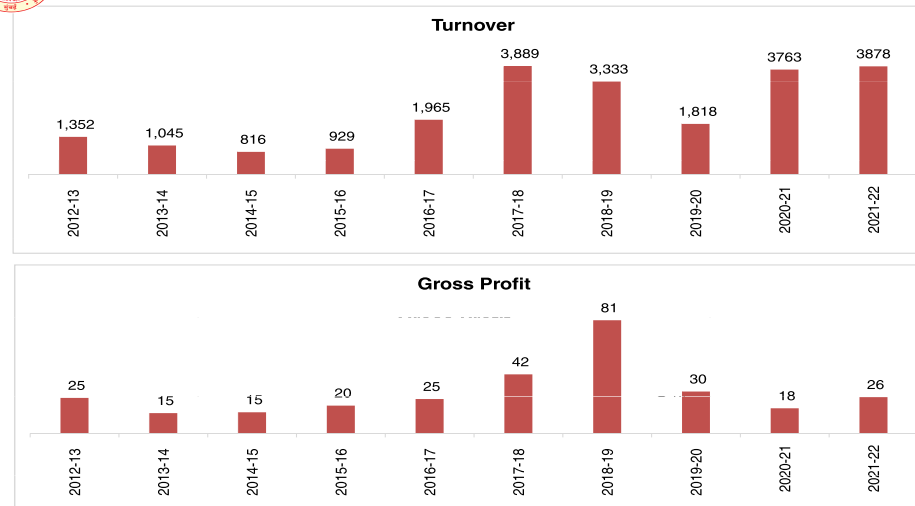
## MSCMF as whole - 2021-22

(In crores)



## MSCMF as whole - Turnover and Gross Profit - YoY

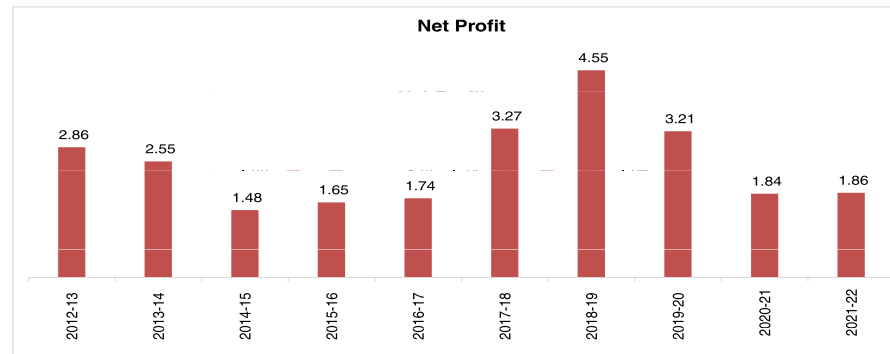
(In crores)





## MSCMF as whole - Net Profit - YoY

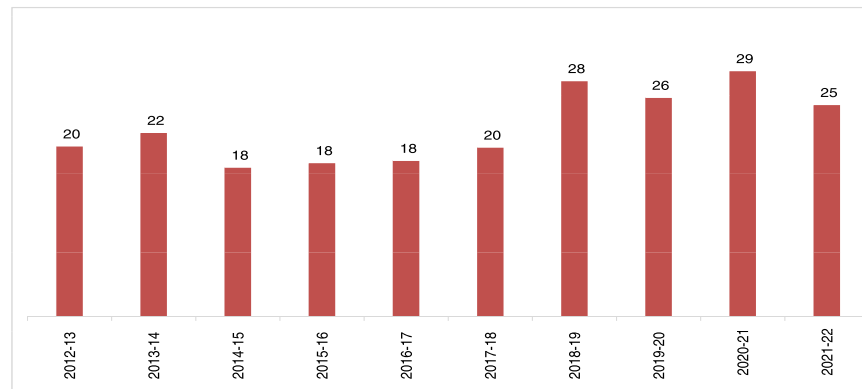
(In crores)



## MSCMF as whole - Indirect Income - YoY

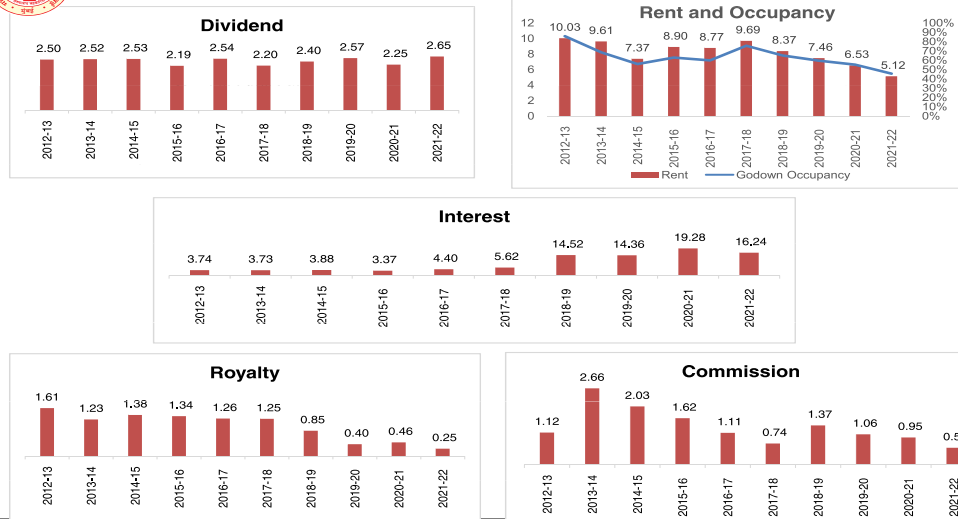
(In crores)

**Income Sources:** 1. Dividend, 2. Rent, 3. Interest, 4. Royalty, 5. Commission, 6. Others



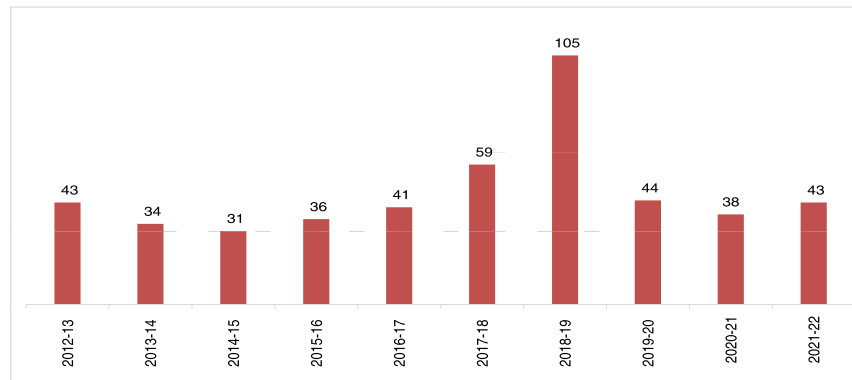


### MSCMF as whole – Major Heads of Indirect Income (In crores)



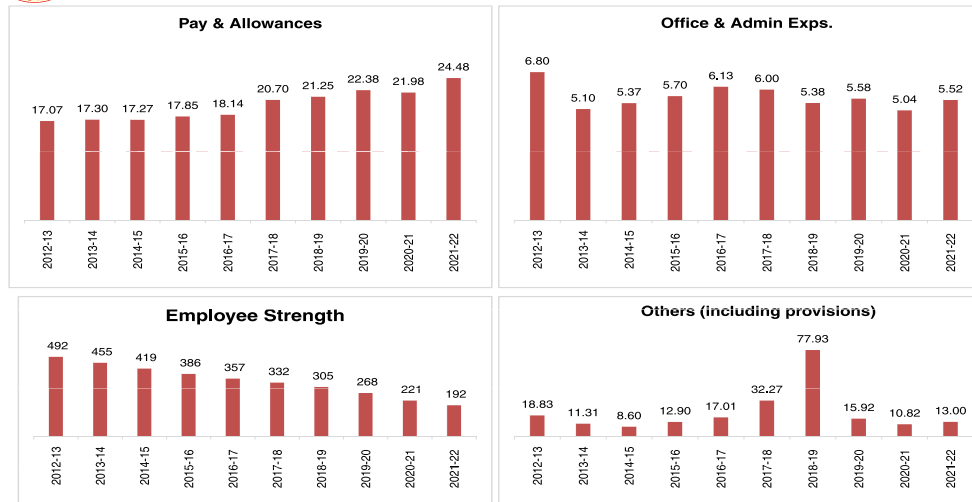
### MSCMF as whole - Indirect Expense - YoY (In crores)

Expenses towards: 1. Pay & Allowances, 2. Office & Admin Expenses, 3. Others (including provisions)

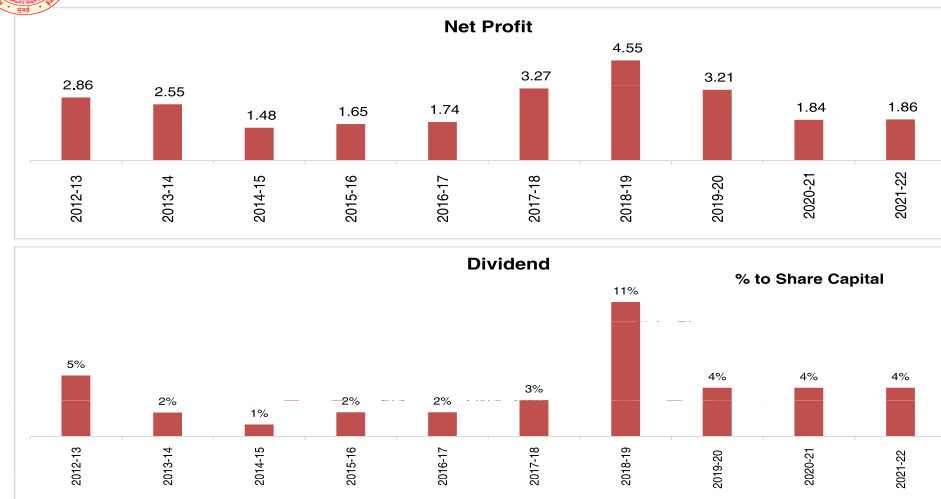




## MSCMF as whole - Indirect Expense Breakup - YoY (In crores)



## MSCMF as whole - Net Profit and Dividend - YoY (In crores)



## सिंहावलोकन

| तपशिल                      | २०१४   | २०१५  | २०१६  | २०१७   | २०१८   | २०१९   | २०२०   | २०२१   | २०२२   |
|----------------------------|--------|-------|-------|--------|--------|--------|--------|--------|--------|
| सभासद                      | ८३७    | ८३८   | ८१७   | ७८३    | ७८३    | ७८३    | ७८७    | ७८९    | ७९०    |
| नॉमिनल व असोशिएट सभासद     | ८९९३   | ९०५०  | ९१०२  | ९१४९   | ९२४१   | ९२९२   | ९३५८   | ९४१७   | ९४८२   |
| वसूल भाग भांडवल लक्ष रुपये | १३३४   | १३३२  | १३३१  | १३२७   | १३२७   | १३२७   | १३२७   | १३२८   | १३२८   |
| राखीव निधी लक्ष रुपये      | ९०८५   | ९६७६  | १०३५० | ११२३८  | १३२४६  | २०३१७  | २१३१३  | २१७४२  | २२२९७  |
| बँकेचे कर्ज लक्ष रुपये     | १२९९   | २००   | ०     | १००५९  | १५२८४० | ४५५३२  | ०      | ०      | ०      |
| धंद्याची उलाढाल लक्ष रुपये | १०४५३० | ८१५६४ | ९२८८२ | १९६४८२ | ३८८९२१ | ३३३३२९ | १८१७७१ | ३७६२८५ | ३८७८३० |
| व्यवस्थापन खर्च लक्ष रुपये | २४१६   | २४५१  | २५५२  | २५८८   | २८४६   | २८५१   | २९६४   | २७२०   | २९१०   |
| निव्वळ नफा लक्ष रुपये      | २५५    | १४८   | १६५   | १७४    | ३२७    | ४५५    | ३२१    | १८४    | १८६    |
| सेवकांची संख्या            | ४५५    | ४१९   | ३८६   | ३५७    | ३३२    | ३०५    | २६८    | २२१    | १९२    |

# समारोप

महाराष्ट्र राज्य सहकारी पणन महासंघामध्ये अहवाल सालात विविध विभागामार्फत केलेल्या कामकाजाचा अहवाल व्यवस्थापकीय संचालक तथा प्राधिकृत अधिकारी यांनी आपणास सादर केला आहे. पणन महासंघाच्या विविध विभागांनी केलेल्या कार्याची व आर्थिक उलाढालींची माहिती आपणांस या अहवालावरून मिळेल.

पणन महासंघातील माजी प्राधिकृत अधिकारी, मा. आमदार बाबासाहेब पाटील साहेब, प्रशासकीय मंडळ सदस्य मा. श्री. नंदकिशोर सुर्यवंशी साहेब, माजी अध्यक्ष व उपाध्यक्ष तसेच संचालक मंडळातील सदस्य यांनी संस्थेच्या प्रगतीसाठी अविरत प्रयत्न केले. त्याचा उल्लेख या ठिकाणी आवर्जून करीत आहे. संस्थेच्या प्रगतीची वाटचाल करीत असताना “अ” वर्ग सभासद संस्थांचे सहकार्य आम्हांस मिळाले. त्याबद्दल मी सर्व सभासदांचा ऋणी आहे. त्याचप्रमाणे अहवाल कालावधीत राज्यातील इतर सहकारी संस्था, सहकार क्षेत्रातील अग्रणी नेते आणि कार्यकर्ते यांचेही पणन महासंघाला सहकार्य मिळाले आहे यांचाही उल्लेख मी कृतज्ञपूर्वक करू इच्छितो.

पणन महासंघाच्या कामकाजात आपलेपणाने लक्ष घालून वेळोवेळी मार्गदर्शन केल्याबद्दल महाराष्ट्र राज्याचे मुख्यमंत्री मा. ना. श्री. एकनाथजी शिंदे साहेब, उपमुख्यमंत्री मा. ना. श्री. देवेंद्रजी फडणवीस साहेब, सहकार मंत्री मा. ना. श्री. अतुल सावे साहेब, अन्न, नागरी पुरवठा व ग्राहक संरक्षण मंत्री मा. ना. श्री. रविंद्र चव्हाण साहेब, महाराष्ट्र राज्याचे मुख्य सचिव, मा. श्री. मनु कुमार श्रीवास्तव साहेब, मा. श्री. अपर मुख्य सचिव, सहकार, पणन मा. श्री. अनुपकुमार साहेब तसेच इतर मंत्रालयीन अधिकारी/कर्मचारी वर्ग तसेच इतर मान्यवर यांचे मी आभार व्यक्त करतो.

मा. सहकार आयुक्त, मा. कृषि आयुक्त, मा. पणन संचालक, महाराष्ट्र राज्य सहकारी बँक, महाराष्ट्र राज्य सहकारी साखर संघ, महाराष्ट्र राज्य बियाणे महामंडळ, महाराष्ट्र राज्य वखार महामंडळ, केंद्रीय वखार महामंडळ, इत्यादींचे मा. अध्यक्ष, मा. उपाध्यक्ष व मा. व्यवस्थापकीय संचालक यांचे सहकार्याबद्दल त्यांचे मनस्वी आभारी आहोत.

नाफेड व भारतीय अन्न महामंडळ यांचेही बहुमुल्य सहकार्याबद्दल आम्ही त्यांचे आभारी आहोत. इफको, कृभको, आरसीएफ, झुआरी, आयपीएल व इतर सर्व रासायनिक खत उत्पादक कंपन्या यांच्याही बहुमुल्य सहकार्याबद्दल आम्ही त्यांचे आभारी आहोत.

पणन महासंघाचे हिशोब तपासणीचे कामकाज अत्यंत जागरूकतेने करणारे मा. सहनिबंधक, सहकारी संस्था (ले.प.) यांचे सर्व अधिकारी व कर्मचारी वर्ग यांचेकडून जे बहुमोल मार्गदर्शन व सहकार्य लाभले त्याबद्दल आम्ही त्यांचेही आभारी आहोत.

सहकारी संस्थांचे आधारस्तंभ व केंद्र बिंदू असलेल्या आपल्या महाराष्ट्रातील सर्व शेतकरी बांधवांचे आम्ही मनापासून आभार मानतो.

वरीलप्रमाणे नमूद केलेले मान्यवर मंडळी, संस्था प्रतिनिधी, हितचिंतक, शासकीय अधिकारी व कर्मचारी, पणन महासंघाचे सर्व अधिकारी व कर्मचारी यांनी केलेल्या बहुमोल सहकार्याचा व कार्याचा मी अग्रहपूर्वक उल्लेख करतो. या पुढेही अशीच आपल्या सर्वांच्या सहकार्याची अपेक्षा व्यक्त करून मी हा अहवाल पूर्ण करतो.

धन्यवाद !

**सुधाकर तेलंग (भा.प्र.से.)**

व्यवस्थापकीय संचालक, तथा प्राधिकृत अधिकारी